



# Resultados **Admisión** 2019-I

Este documento fue elaborado por la Jefatura de Estadística Académica, de la Dirección General de Servicios Académicos, en enero de 2019. Para mayores informes escribir al correo electrónico [aurora.martinez@uacj.mx](mailto:aurora.martinez@uacj.mx) o comunicarse al (656)639-8850 ex.8685.

## **Directorio**

Juan Ignacio Camargo Nassar  
**Rector**

Daniel Alberto Constandse Cortez  
**Secretario General**

Antonio de la Mora Covarrubias  
**Director General de Servicios Académicos**

Guadalupe Gaytán Aguirre  
**Directora del IADA**

Salvador Nava Martínez  
**Director del ICB**

Santos Alonso Morales Muñoz  
**Director del ICSA**

Juan Francisco Hernández Paz  
**Director del IIT**

Enrique Anchondo López  
**Jefe de la DMCU**

Miriam Galaz Piñón  
**Jefa de la DMNCG**

Gustavo Herón Pérez  
**Jefe de la DMC**



## Contenido

Admisión semestre febrero-junio 2019 .....	3
Aspirantes 2019-I.....	4
Examen de Habilidades y Conocimientos Básicos.....	6
¿Qué es el EXHCOBA? .....	6
Resultados 2019-I .....	8
Reporte por Programa Educativo .....	10

## **Admisión semestre febrero-junio 2019**

La dependencia encargada de la organización y aplicación del examen de admisión es la Dirección General de Servicios Académicos y el proceso comienza a partir de la publicación de la convocatoria, para luego emitir las fichas de solicitud a examen, posteriormente se coordina al personal que apoya las actividades durante los días en que los aspirantes acuden a la Universidad para presentar el examen EXHCOBA. Finalmente se reciben los resultados para su publicación y a partir de esto se elaboran los informes correspondientes.

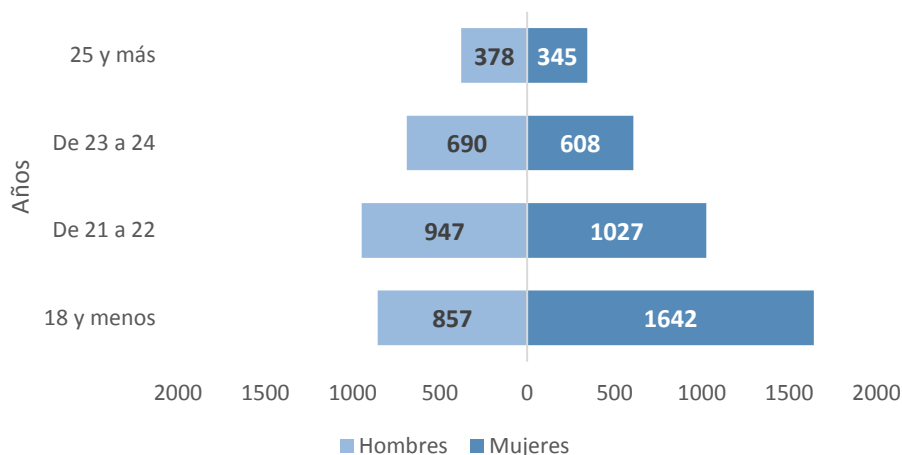
El proceso de admisión para primer semestre de 2019, el cual contempla ingreso solo en los campus en Ciudad Juárez, inició en agosto de este año, entregando 6,657 fichas, sin embargo 318 aspirantes no realizaron el examen de admisión.

Parte de la información muestra de forma detallada las calificaciones que obtuvieron los aspirantes al realizar el examen EXHCOBA en el mes de octubre del presente año, se incluyen además datos sobre los Programas Educativos (PE) con mayor demanda, las escuelas de procedencia, entre otra información que resulta relevante. Finalmente se incluye la descripción la composición del instrumento administrado por Métrica Educativa A.C.

## Aspirantes 2019-I

De los 6,339 aspirantes que presentaron el EXHCOBA, el 45% son hombres y el 55% mujeres. En la siguiente gráfica se muestra la composición por edad y sexo, resaltando que el 46% de las mujeres se encuentran en el grupo de edad de hasta 18 años, mientras que en los hombres el mismo grupo de edad representa el 30%.

Gráfica 1. Aspirantes por grupos de edad

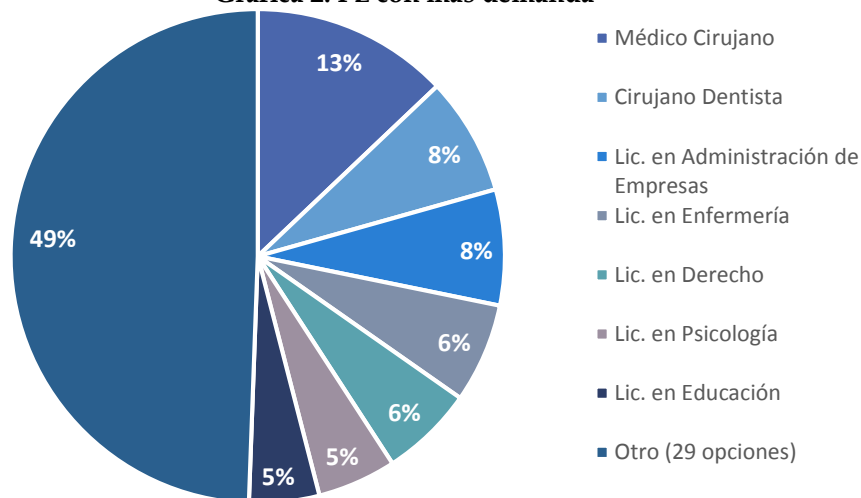


Fuente: Elaboración propia BD Aspirantes SIIv2

En cuanto al estatus de los aspirantes se tiene que el 91.6% realizaron el trámite de “*Nuevo Ingreso*”, el 5.8% “*Cambio de PE*” y el 2.6% restante van a iniciar otra carrera o provienen de otra IES.

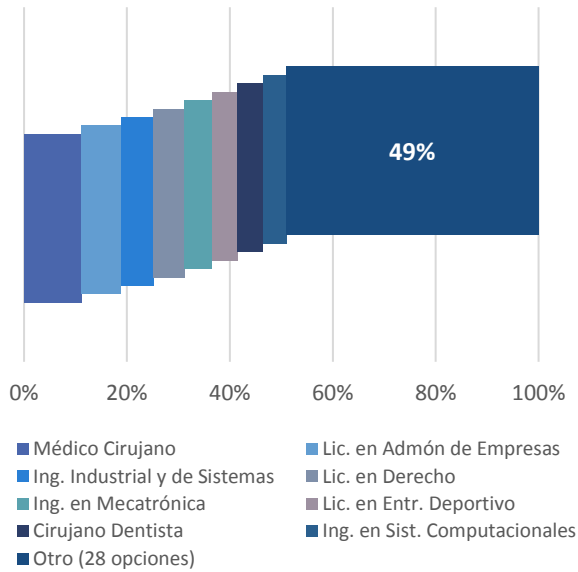
Respecto a la demanda por PE, en el caso de las aspirantes el 54% de las solicitudes están concentradas en 6 programas, mientras que en el caso de los hombres en 8 carreras se agrupa el 51%.

Gráfica 2. PE con más demanda



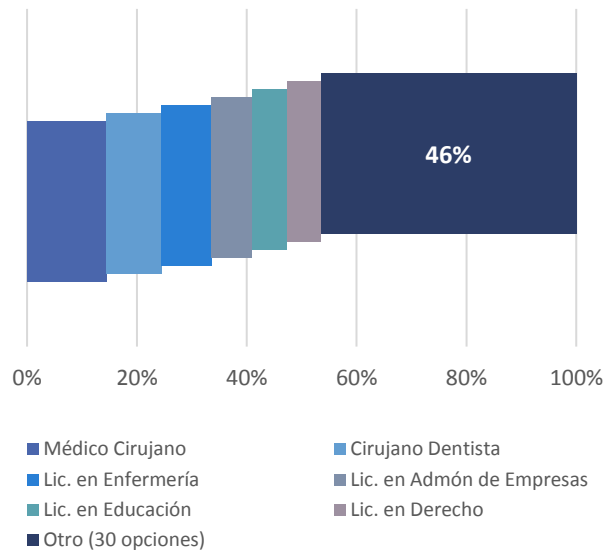
Fuente: Elaboración propia BD Aspirantes SIIv2

**Gráfica 3. PE con más demanda de los aspirantes hombres**



Fuente: Elaboración propia BD Aspirantes SIIv2

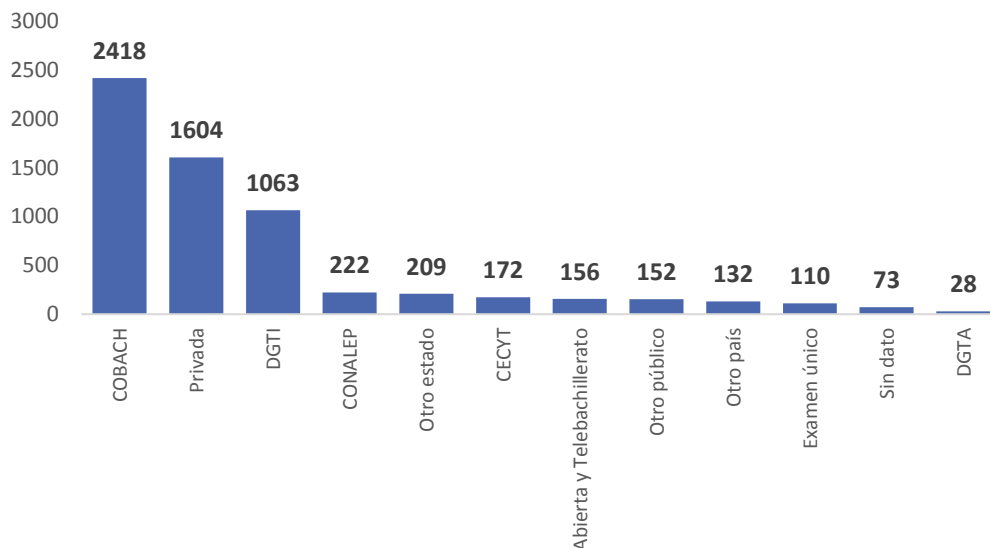
**Gráfica 4. PE con más demanda de las aspirantes mujeres**



Fuente: Elaboración propia BD Aspirantes SIIv2

En lo referente a la escuela de bachillerato de la cual proceden los aspirantes, en la gráfica 5 se describen los subsistemas de educación media superior, el 38.1% proviene del Colegio de Bachilleres del Estado de Chihuahua (COBACH), el 25.3% de un bachillerato privado, el 16.8% de los planteles adscritos Dirección General de Educación Tecnológica Industrial (CBTIS y CETIS) y el 5.3% cursó sus estudios en otro estado o país.

**Gráfica 5. Aspirantes por tipo de bachillerato**



Fuente: Elaboración propia BD Aspirantes SIIv2

## Examen de Habilidades y Conocimientos Básicos

### ¿Qué es el EXHCOBA?

El EXHCOBA mide el grado en el que el estudiante comprende los conceptos escolares básicos y maneja las habilidades que le permiten integrar nuevos conocimientos. Las habilidades básicas son las relacionadas con el lenguaje escrito y con el razonamiento matemático, mientras que los conocimientos básicos evalúan nociones y no precisiones del conocimiento

La aplicación computarizada del EXHCOBA, fue diseñada a través de una interfaz que presenta las preguntas y posibles respuestas (opción múltiple) en la pantalla de una computadora. El EXHCOBA es como cualquier examen de lápiz y papel, para contestarlo no se requieren grandes conocimientos sobre funcionamiento de una computadora, sólo es necesario conocer el teclado de una máquina de escribir. El tiempo requerido para contestar lo es de 180 minutos.

El examen, consta de 190 reactivos de opción múltiple y está dividido en dos grandes secciones. La primera fue diseñada para que la contesten todos los estudiantes que ingresan tanto al bachillerato como a la universidad.

Esta primera sección evalúa seis áreas:

- 30 preguntas de habilidades verbales
- 30 de habilidades cuantitativas
- 15 de español
- 15 de matemáticas
- 20 de ciencias naturales
- 20 de ciencias sociales

La segunda sección está diseñada para que la contesten sólo los estudiantes que ingresarán al nivel superior. Consta de 9 asignaturas, las cuales contienen 20 preguntas cada una. Estas son:

- Matemáticas para el cálculo
- Matemáticas para la estadística
- Física
- Química
- Biología
- Ciencias sociales
- Humanidades
- Lenguaje
- Ciencias económico-administrativas



Estas asignaturas se agrupan, según el área de especialidad, en bloques de tres. Dichas áreas reciben los siguientes nombres:

- Económico- administrativa
- Químico-biológica
- Salud
- Ingeniería
- Físico-matemáticas
- Ciencias sociales
- Humanidades

Las 60 preguntas de la segunda sección se seleccionan de acuerdo con la carrera de elección, en la siguiente tabla se muestran los datos correspondientes a las carreras que se ofertaron para el periodo de ingreso.

**Tabla 1. Asignaturas por carrera**

Programa	Asignatura 1	Asignatura 2	Asignatura 3
Arquitectura	Matemática Estadística	Ciencias Sociales	Lenguaje
Cirujano Dentista	Física	Biología	Química
Ing. Ambiental	Matemáticas Cálculo	Física	Química
Ing. Civil	Matemáticas Cálculo	Física	Química
Ing. Eléctrica	Matemáticas Cálculo	Física	Lenguaje
Ing. en Aeronáutica	Matemáticas Cálculo	Física	Lenguaje
Ing. en Manufactura	Matemáticas Cálculo	Física	Lenguaje
Ing. en Mecatrónica	Matemáticas Cálculo	Física	Lenguaje
Ing. en Sistemas Automotrices	Matemáticas Cálculo	Física	Lenguaje
Ing. en Sistemas Computacionales	Matemáticas Cálculo	Física	Lenguaje
Ing. en Sistemas Digitales y Comunicaciones	Matemáticas Cálculo	Física	Lenguaje
Ing. Industrial y de Sistemas	Matemáticas Cálculo	Física	Lenguaje
Ing. Mecánica	Matemáticas Cálculo	Física	Química
Lic. en Administración de Empresas	Matemática Estadística	Ciencias Sociales	Económico Administrativas
Lic. en Biología	Matemáticas Cálculo	Biología	Química
Lic. en Biotecnología	Matemáticas Cálculo	Biología	Química
Lic. en Contaduría	Matemática Estadística	Ciencias Sociales	Económico Administrativas
Lic. en Derecho	Humanidades	Ciencias Sociales	Lenguaje
Lic. en Diseño de Interiores	Matemática Estadística	Ciencias Sociales	Lenguaje
Lic. en Diseño Digital de Medios Interactivos	Matemática Estadística	Ciencias Sociales	Lenguaje
Lic. en Diseño Industrial	Matemáticas Cálculo	Física	Lenguaje
Lic. en Economía	Matemática Estadística	Ciencias Sociales	Económico Administrativas
Lic. en Educación	Humanidades	Ciencias Sociales	Lenguaje

Programa	Asignatura 1	Asignatura 2	Asignatura 3
Lic. en Enfermería	Física	Biología	Química
Lic. en Entrenamiento Deportivo	Física	Biología	Química
Lic. en Finanzas	Matemática Estadística	Ciencias Sociales	Económico Administrativas
Lic. en Nutrición	Matemáticas Cálculo	Biología	Química
Lic. en Psicología	Física	Biología	Química
Lic. en Química	Matemáticas Cálculo	Biología	Química
Lic. en Químico Farmacéutico Biólogo	Matemáticas Cálculo	Biología	Química
Lic. en Trabajo Social	Humanidades	Ciencias Sociales	Lenguaje
Lic. en Turismo	Matemática Estadística	Ciencias Sociales	Económico Administrativas
Médico Cirujano	Física	Biología	Química
Médico Veterinario Zootecnista	Física	Biología	Química
Lic. en Diseño Gráfico (Semipresencial)	Matemática Estadística	Ciencias Sociales	Lenguaje
Lic. en Seguridad y Políticas Publicas	Humanidades	Ciencias Sociales	Lenguaje

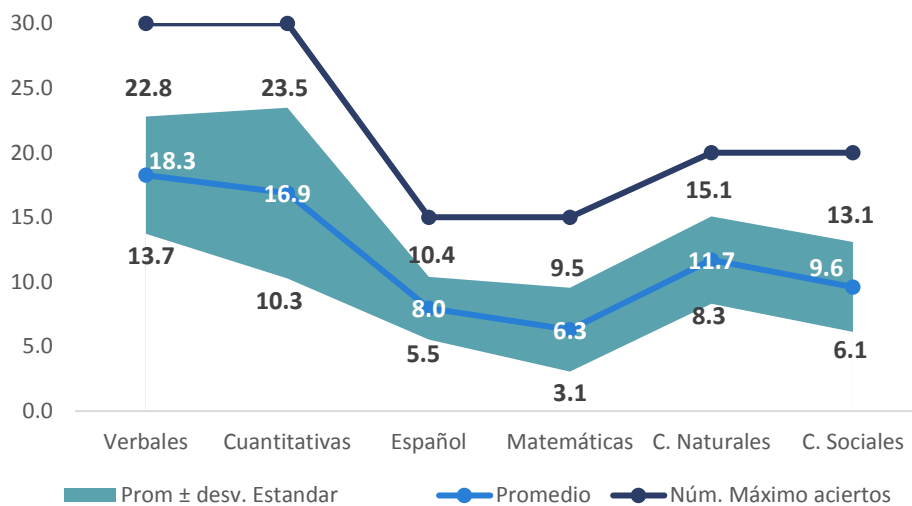
Fuente: <https://metrica.edu.mx/wp-content/uploads/2015/08/GUIA-TEMATICA-Y-TIPOS-DE-EXAMENES-EXHCOBA-NIVEL-SUPERIOR.pdf>

### Resultados 2019-I

El 49.3% de los aspirantes obtuvieron por lo menos la mitad de los 190 aciertos que componen el EXHCOBA, y de ellos el 7.7% contestaron de forma correcta 3 de cada 4 preguntas.

En la siguiente gráfica se muestra el promedio de aciertos por área de habilidades y conocimientos. Hay que destacar que en la sección de habilidades verbales se obtuvo el mejor promedio, 18.3 aciertos, es decir la media representa el 61% de respuestas correctas; en el caso contrario se encuentra los conocimientos en matemáticas, donde el promedio representa solo el 42% de aciertos (6.3).

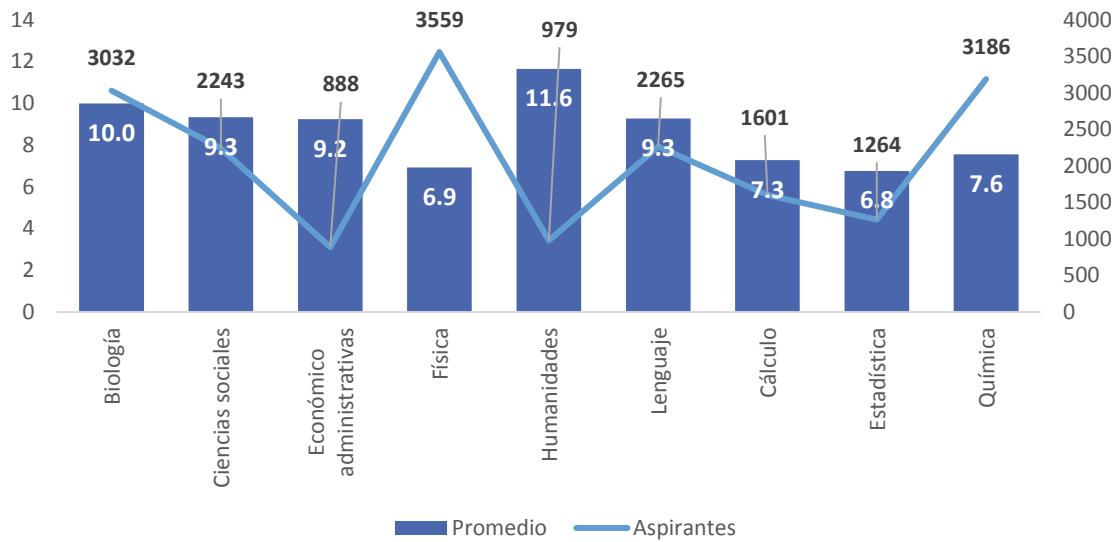
Gráfica 6. Promedio de aciertos por habilidades y conocimientos



Fuente: Elaboración propia BD EXHCOBA, Métrica Educativa

En lo relativo a las áreas de especialidad, Humanidades obtuvo el mejor promedio con 11.6 aciertos, mientras que Estadística alcanzó solo 6.8 respuestas correctas en promedio.

**Gráfica 7. Aciertos promedio por área de especialidad**



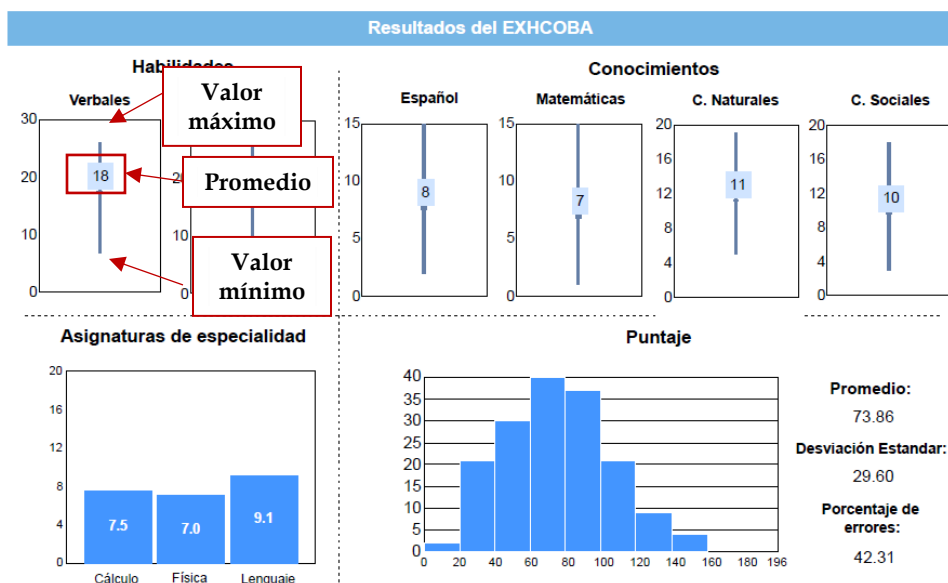
Fuente: Elaboración propia BD EXHCOBA, Métrica Educativa

## Reporte por Programa Educativo

El reporte por escuela consta de dos partes: Datos Generales y Resultados del EXHCOBA.

En la sección de Datos Generales, se encuentran los datos de los aspirantes por bachillerato de origen, así como el número de aceptados en los mismos. Dentro del apartado de Resultados del EXHCOBA, se encuentran los resultados de las Habilidades y Conocimientos en gráficas donde se señalan los valores máximos, mínimos y el promedio de aciertos de cada una; además el promedio de aciertos de las asignaturas de especialidad (gráfica de barras), además de un histograma con las puntuaciones finales. En la siguiente figura se señalan los elementos del reporte.

Figura 1. Reporte por programa



# Reporte del Examen de admisión 2019-I

## Datos generales

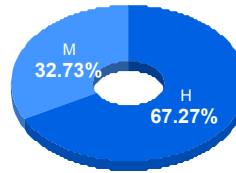
**Instituto:** IADA  
**Programa:** Arquitectura

**Aspirantes:** 142    **Aceptados:** 120    **Matriculados:** 110    **Porcentaje aceptados:** 84.51

### Aspirantes por bachillerato de procedencia

Bachillerato	Matriculados		
	Sí	No	Total
Otro	9	2	11
CBTIS 128	10	0	10
COBACH 19	7	3	10
COBACH 11	8	0	8
COBACH 9	4	3	7
Otro Edo.	4	3	7
CBTIS 114	4	1	5
COBACH 6	4	1	5
COBACH 7	5	0	5
CONALEP III	3	2	5
Otro	52	17	69
<b>Total</b>	<b>110</b>	<b>32</b>	<b>142</b>

### Matriculados por sexo



### Promedio de edad:

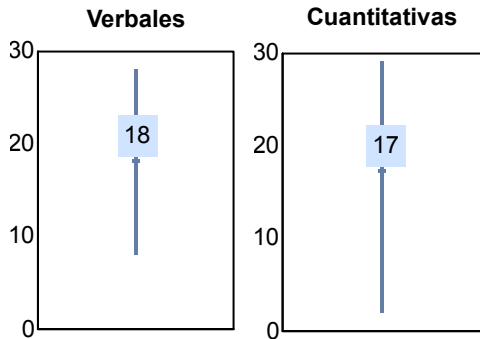
Hombres	Mujeres
22.4	21.1

El **86.7%** de los aceptados matriculados solicitaron la ficha de aspirantes de *Nuevo Ingreso*.

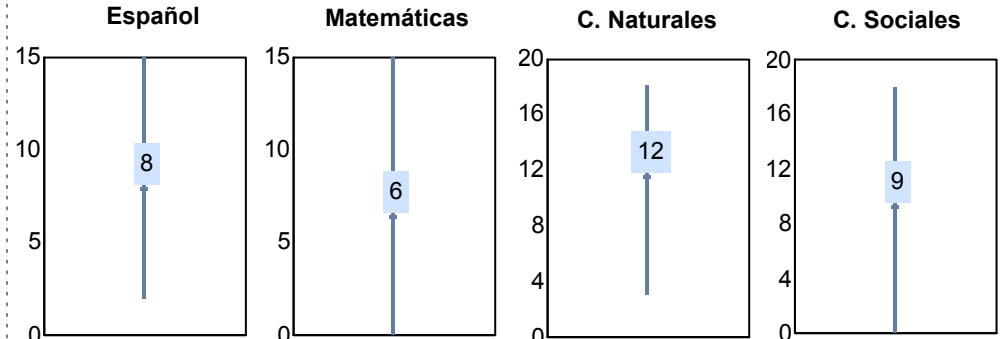
El **41.67%** de los matriculados manifestaron tener un empleo.

## Resultados del EXHCOBA

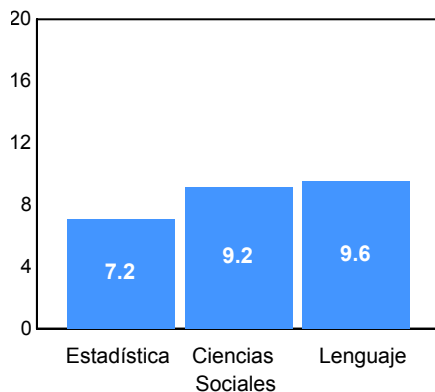
### Habilidades



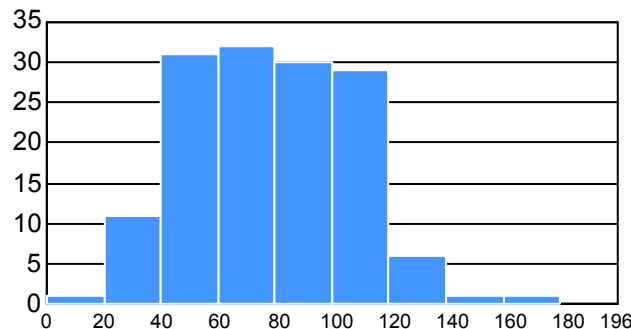
### Conocimientos



### Asignaturas de especialidad



### Puntaje



**Promedio:** 76.90  
**Desviación Estandar:** 28.14  
**Porcentaje de errores:** 40.73

# Reporte del Examen de admisión 2019-I

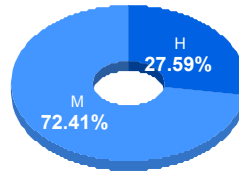
## Datos generales

**Instituto:** IADA **Aspirantes:** 37 **Aceptados:** 34 **Matriculados:** 29 **Porcentaje aceptados:** 91.89  
**Programa:** Lic. en Diseño de Interiores

### Aspirantes por bachillerato de procedencia

Bachillerato	Matriculados		
	Sí	No	Total
CETCJ	3	0	3
Bachillerato EUA	1	1	2
CENEVAL 286	1	1	2
CETIS 61	2	0	2
COBACH	1	1	2
COBACH 5	2	0	2
ITESM	2	0	2
Prep. Cultural	1	1	2
Prep. Francisco Villa	2	0	2
Avt	1	0	1
Otro	13	4	17
Total	29	8	37

### Matriculados por sexo



### Promedio de edad:

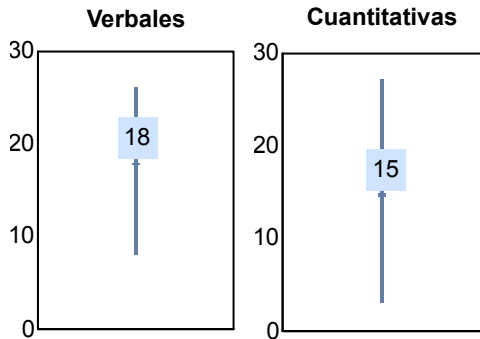
Hombres	Mujeres
21.2	22.8

El **76.5%** de los aceptados matriculados solicitaron la ficha de aspirantes de *Nuevo Ingreso*.

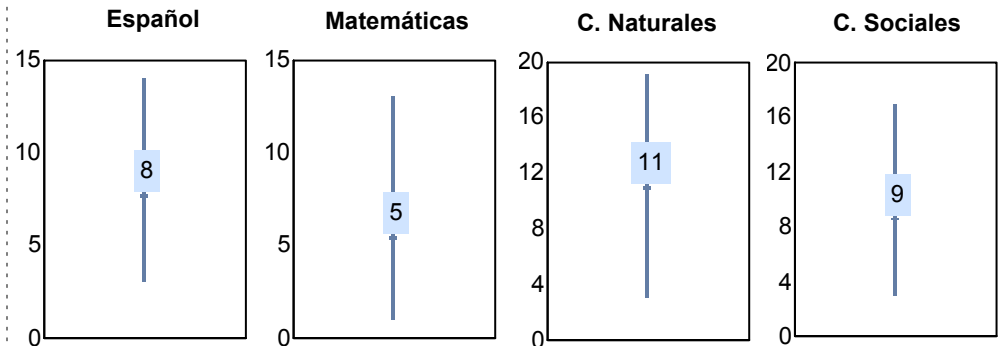
El **23.53%** de los matriculados manifestaron tener un empleo.

## Resultados del EXHCOBA

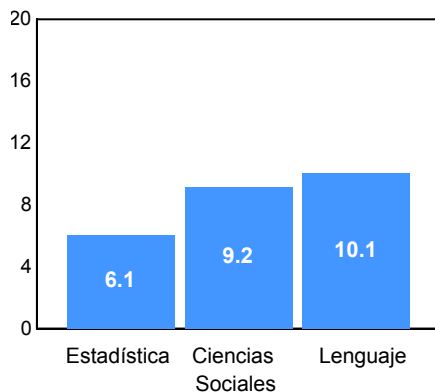
### Habilidades



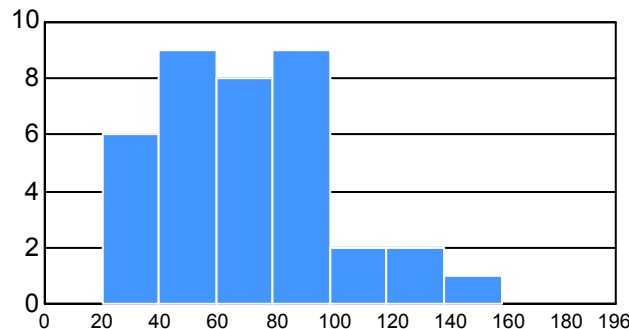
### Conocimientos



### Asignaturas de especialidad



### Puntaje



**Promedio:** 68.74  
**Desviación Estandar:** 29.15  
**Porcentaje de errores:** 45.60

# Reporte del Examen de admisión 2019-I

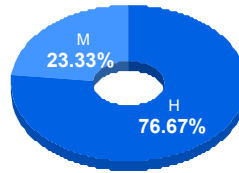
## Datos generales

**Instituto:** IADA **Aspirantes:** 95 **Aceptados:** 60 **Matriculados:** 60 **Porcentaje aceptados:** 63.16  
**Programa:** Lic. en Diseño Digital de Medios Interactivos

### Aspirantes por bachillerato de procedencia

Bachillerato	Matriculados		
	Sí	No	Total
Otro	7	6	13
COBACH 6	10	1	11
CBTIS 114	5	2	7
COBACH 19	4	3	7
CONALEP III	2	4	6
CBTIS 128	3	0	3
CETCJ	2	1	3
COBACH 11	2	1	3
COBACH 16	0	3	3
COBACH 7	1	2	3
Otro	24	12	36
Total	60	35	95

### Matriculados por sexo



### Promedio de edad:

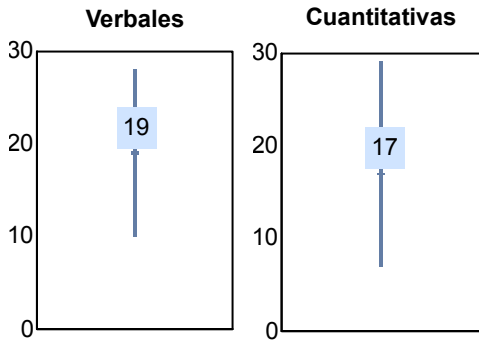
Hombres	Mujeres
21.6	20.0

El **91.7%** de los aceptados matriculados solicitaron la ficha de aspirantes de *Nuevo Ingreso*.

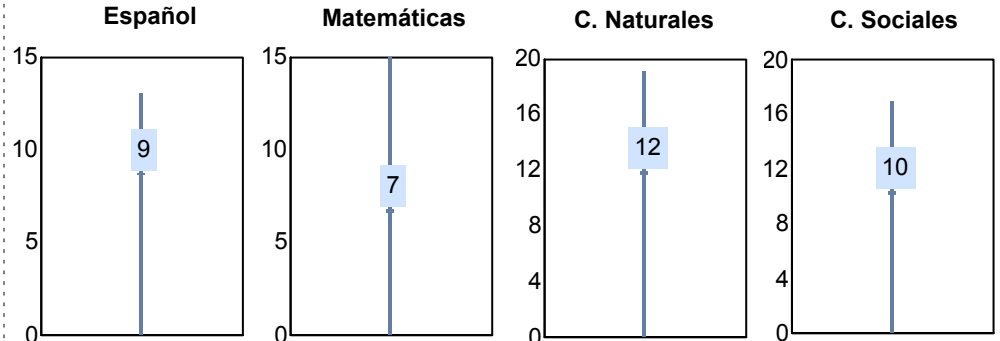
El **30.00%** de los matriculados manifestaron tener un empleo.

## Resultados del EXHCOBA

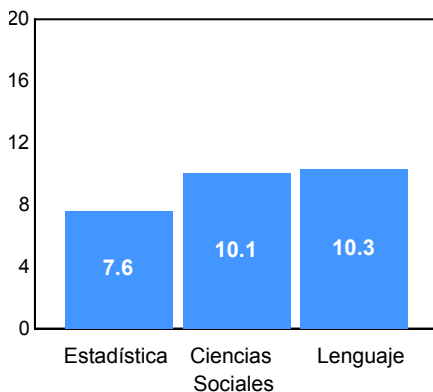
### Habilidades



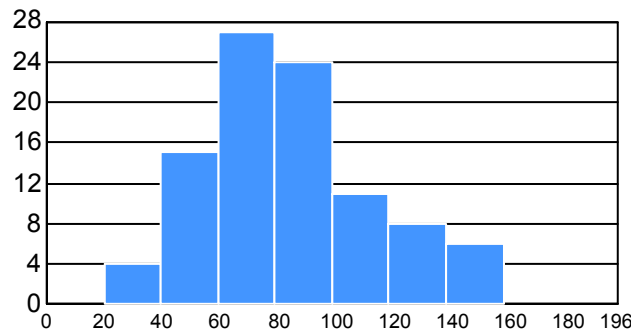
### Conocimientos



### Asignaturas de especialidad



### Puntaje



### Promedio:

82.53

### Desviación Estandar:

28.21

### Porcentaje de errores:

39.01

# Reporte del Examen de admisión 2019-I

## Datos generales

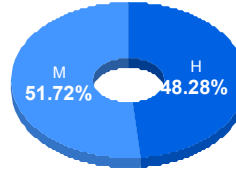
**Instituto:** IADA  
**Programa:** Lic. en Diseño Gráfico

**Aspirantes:** 102    **Aceptados:** 99    **Matriculados:** 87    **Porcentaje aceptados:** 97.06

### Aspirantes por bachillerato de procedencia

Bachillerato	Matriculados		
	Sí	No	Total
Otro	6	4	10
COBACH 19	8	1	9
Bachillerato EUA	5	2	7
CBTIS 128	5	0	5
COBACH 5	3	2	5
COBACH 9	5	0	5
Avt	2	2	4
CBTIS 270	4	0	4
COBACH 6	4	0	4
CBTIS 114	2	1	3
Otro	43	3	46
<b>Total</b>	<b>87</b>	<b>15</b>	<b>102</b>

### Matriculados por sexo



### Promedio de edad:

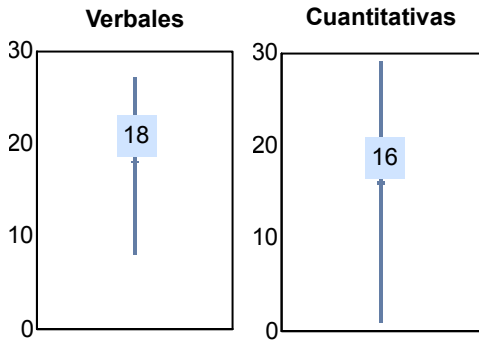
Hombres	Mujeres
20.6	20.6

El **84.8%** de los aceptados matriculados solicitaron la ficha de aspirantes de *Nuevo Ingreso*.

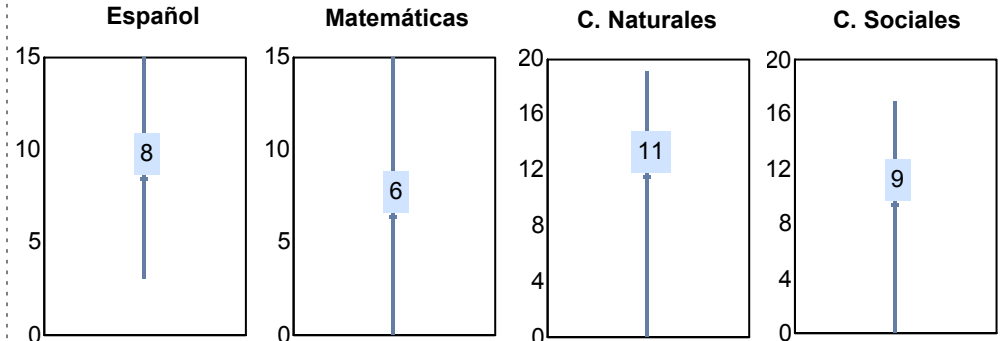
El **25.25%** de los matriculados manifestaron tener un empleo.

## Resultados del EXHCOBA

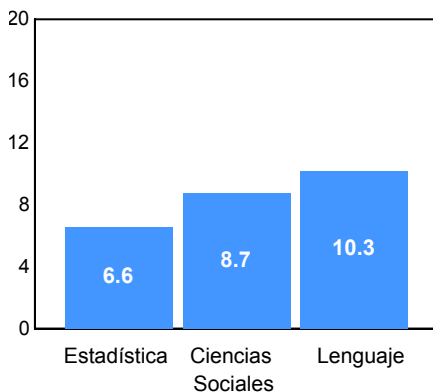
### Habilidades



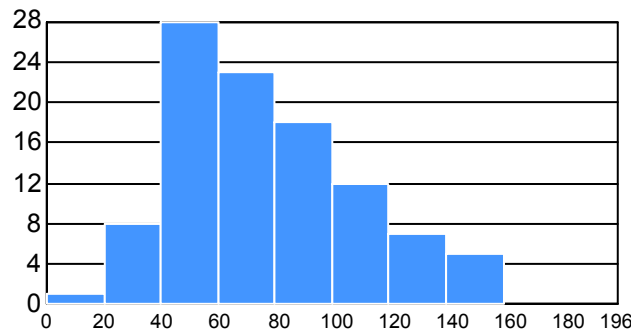
### Conocimientos



### Asignaturas de especialidad



### Puntaje



**Promedio:** 75.54  
**Desviación Estandar:** 31.44  
**Porcentaje de errores:** 41.20



# Reporte del Examen de admisión 2019-I

## Datos generales

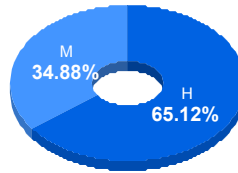
**Instituto:** IADA  
**Programa:** Lic. en Diseño Industrial

**Aspirantes:** 59      **Aceptados:** 49      **Matriculados:** 43      **Porcentaje aceptados:** 83.05

### Aspirantes por bachillerato de procedencia

Bachillerato	Matriculados		
	Sí	No	Total
CBTIS 114	5	1	6
COBACH 19	4	1	5
COBACH 6	3	1	4
Otro	2	2	4
CENEVAL 286	1	2	3
CETCJ	1	2	3
COBACH 5	3	0	3
Cultural Bachillerato	3	0	3
Inst. Politécnico de	3	0	3
CBTIS 128	2	0	2
Otro	16	7	23
Total	43	16	59

### Matriculados por sexo



### Promedio de edad:

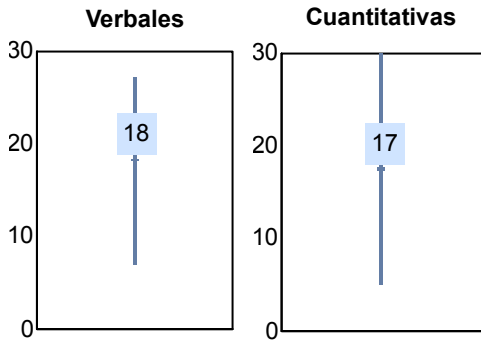
Hombres	Mujeres
24.1	21.2

El **75.5%** de los aceptados matriculados solicitaron la ficha de aspirantes de *Nuevo Ingreso*.

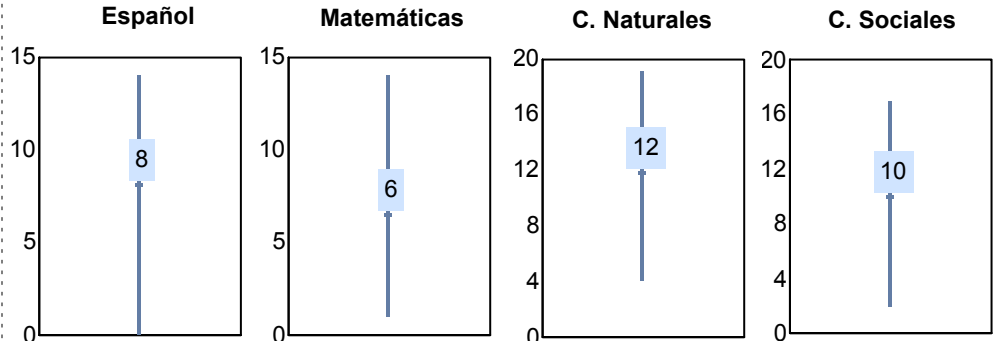
El **38.78%** de los matriculados manifestaron tener un empleo.

## Resultados del EXHCOBA

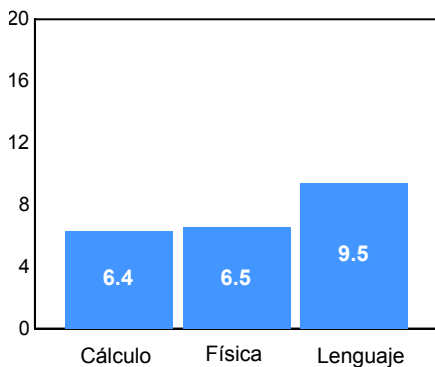
### Habilidades



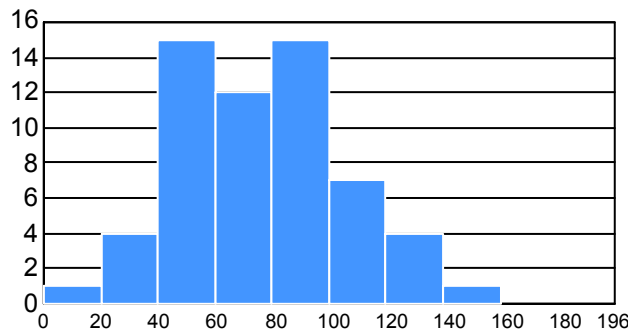
### Conocimientos



### Asignaturas de especialidad



### Puntaje



**Promedio:** 75.11  
**Desviación Estandar:** 28.70  
**Porcentaje de errores:** 40.49

# Reporte del Examen de admisión 2019-I

## Datos generales

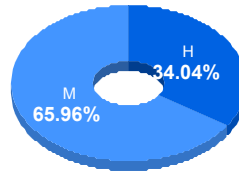
**Instituto:** ICB  
**Programa:** Cirujano Dentista

**Aspirantes:** 489      **Aceptados:** 90      **Matriculados:** 94      **Porcentaje aceptados:** 18.40

### Aspirantes por bachillerato de procedencia

Bachillerato	Matriculados		
	Sí	No	Total
COBACH 6	10	35	45
COBACH 7	5	38	43
Otro	5	31	36
COBACH 19	9	25	34
COBACH 5	10	24	34
CBTIS 114	6	27	33
COBACH 11	3	26	29
COBACH 9	5	23	28
CBTIS 128	6	17	23
Bachillerato EUA	9	10	19
Otro	26	139	165
<b>Total</b>	<b>94</b>	<b>395</b>	<b>489</b>

### Matriculados por sexo



### Promedio de edad:

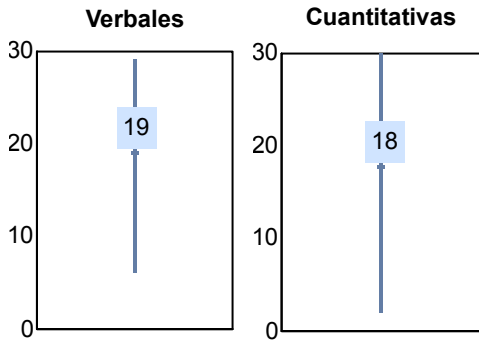
Hombres	Mujeres
21.2	19.3

El **92.2%** de los aceptados matriculados solicitaron la ficha de aspirantes de *Nuevo Ingreso*.

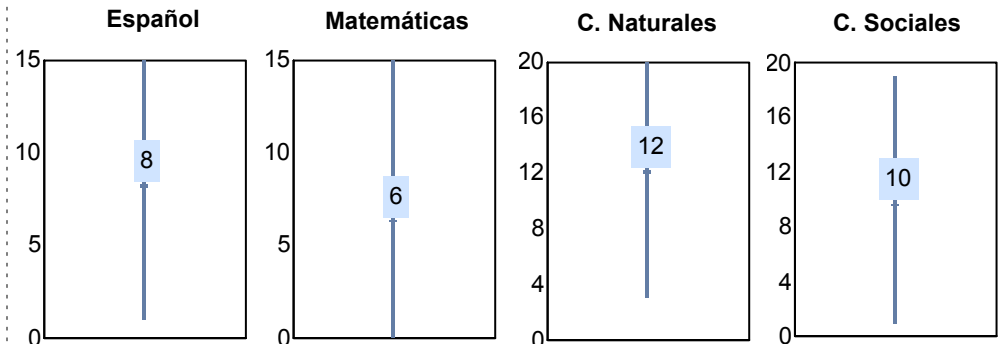
El **15.56%** de los matriculados manifestaron tener un empleo.

## Resultados del EXHCOBA

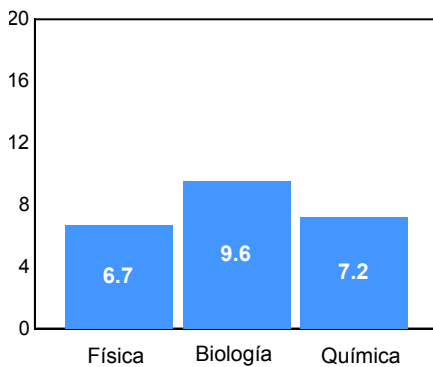
### Habilidades



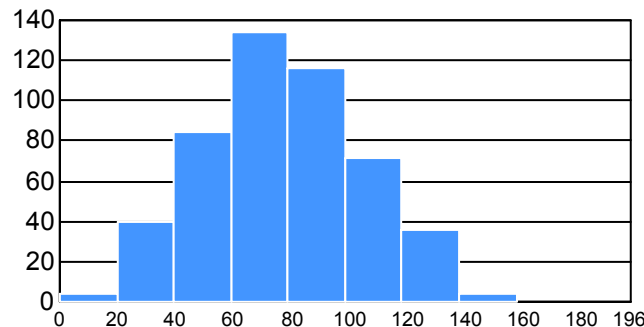
### Conocimientos



### Asignaturas de especialidad



### Puntaje



**Promedio:** 76.94  
**Desviación Estandar:** 27.22  
**Porcentaje de errores:** 40.69

# Reporte del Examen de admisión 2019-I

## Datos generales

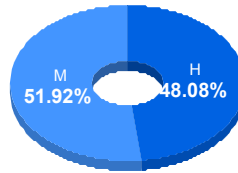
**Instituto:** ICB  
**Programa:** Lic. en Biología

**Aspirantes:** 68      **Aceptados:** 68      **Matriculados:** 52      **Porcentaje aceptados:** 100.00

### Aspirantes por bachillerato de procedencia

Bachillerato	Matriculados		
	Sí	No	Total
COBACH 19	6	2	8
Otro	6	1	7
Ayt	3	2	5
CBTIS 128	3	2	5
COBACH 7	4	1	5
COBACH 6	4	0	4
COBACH 5	2	1	3
Otro Edo.	3	0	3
CBTIS 270	1	1	2
CETIS 61	1	1	2
Otro	19	5	24
<b>Total</b>	<b>52</b>	<b>16</b>	<b>68</b>

### Matriculados por sexo



### Promedio de edad:

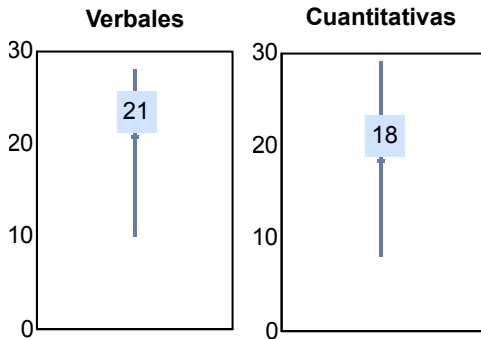
Hombres	Mujeres
20.6	19.3

El **75.0%** de los aceptados matriculados solicitaron la ficha de aspirantes de *Nuevo Ingreso*.

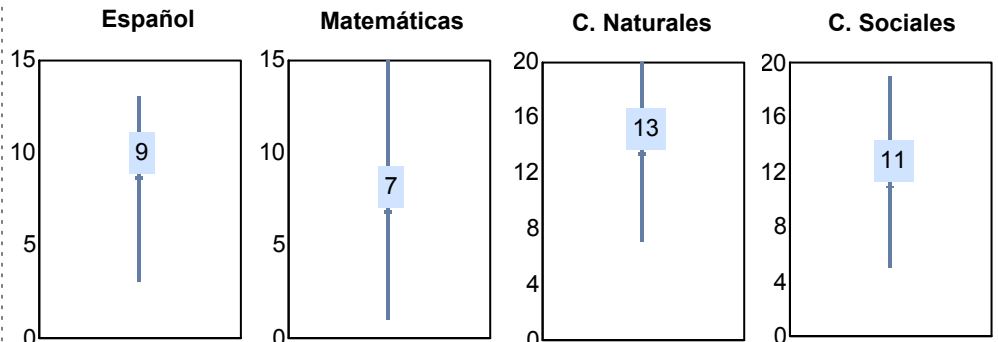
El **26.47%** de los matriculados manifestaron tener un empleo.

## Resultados del EXHCOBA

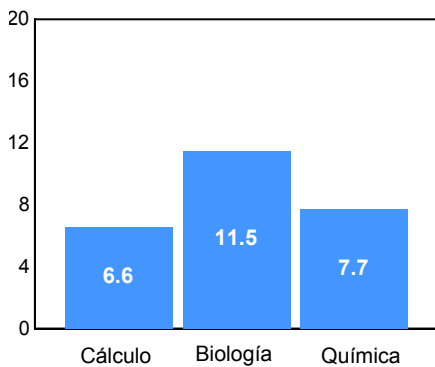
### Habilidades



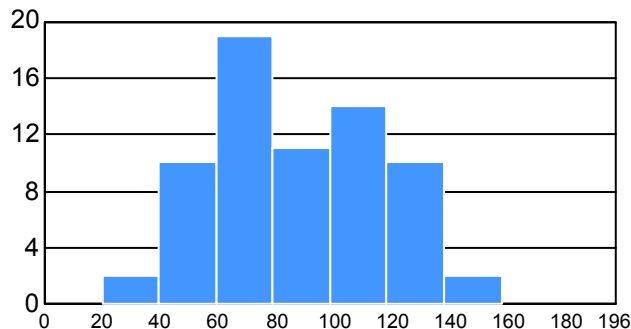
### Conocimientos



### Asignaturas de especialidad



### Puntaje



**Promedio:** 86.75  
**Desviación Estandar:** 29.01  
**Porcentaje de errores:** 36.91

# Reporte del Examen de admisión 2019-I

## Datos generales

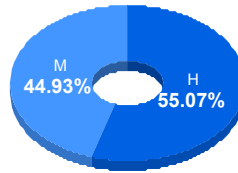
**Instituto:** ICB  
**Programa:** Lic. en Biotecnología

**Aspirantes:** 93    **Aceptados:** 70    **Matriculados:** 69    **Porcentaje aceptados:** 75.27

### Aspirantes por bachillerato de procedencia

Bachillerato	Matriculados		
	Sí	No	Total
COBACH 6	5	5	10
CBTIS 128	7	1	8
COBACH 7	6	2	8
CBTIS 114	6	1	7
COBACH 19	6	1	7
Otro Edo.	3	2	5
COBACH 11	3	1	4
COBACH 5	4	0	4
CECYT 22	2	1	3
COBACH	0	3	3
Otro	27	7	34
Total	69	24	93

### Matriculados por sexo



### Promedio de edad:

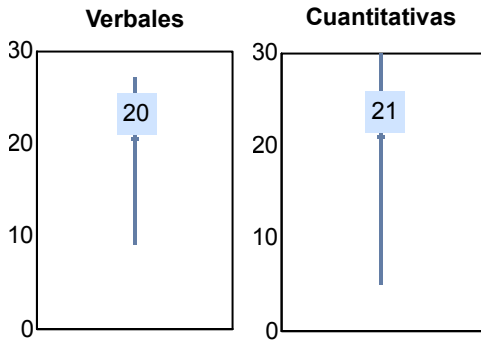
Hombres	Mujeres
21.7	19.1

El **91.4%** de los aceptados matriculados solicitaron la ficha de aspirantes de *Nuevo Ingreso*.

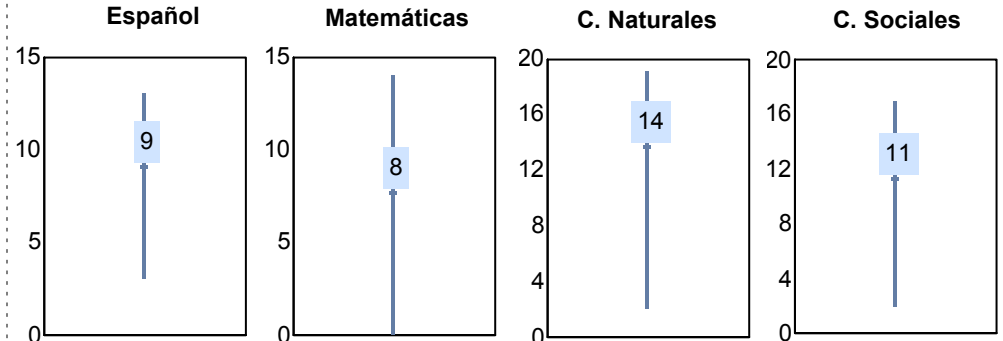
El **32.86%** de los matriculados manifestaron tener un empleo.

## Resultados del EXHCOBA

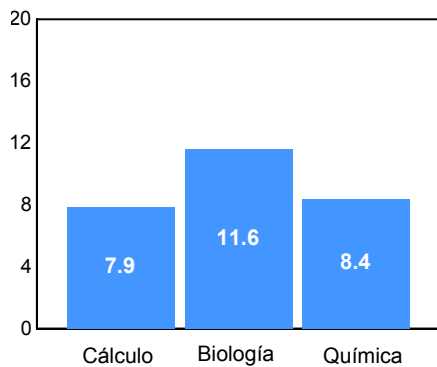
### Habilidades



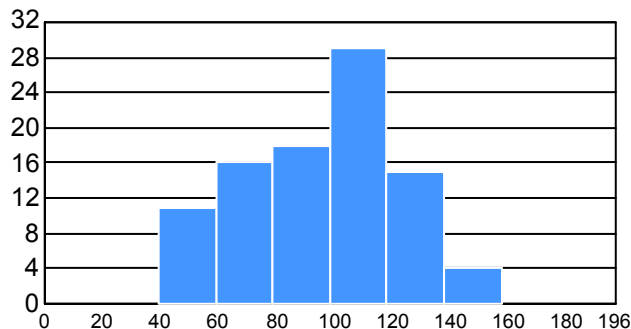
### Conocimientos



### Asignaturas de especialidad



### Puntaje



**Promedio:** 95.03  
**Desviación Estandar:** 27.20  
**Porcentaje de errores:** 33.02

# Reporte del Examen de admisión 2019-I

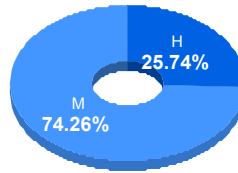
## Datos generales

**Instituto:** ICB **Aspirantes:** 413 **Aceptados:** 150 **Matriculados:** 136 **Porcentaje aceptados:** 36.32  
**Programa:** Lic. en Enfermería

### Aspirantes por bachillerato de procedencia

Bachillerato	Matriculados		
	Sí	No	Total
COBACH 19	16	19	35
COBACH 7	13	20	33
COBACH 9	12	17	29
COBACH 11	8	18	26
COBACH 6	12	13	25
CBTIS 114	9	11	20
CBTIS 128	9	11	20
COBACH 5	8	12	20
CETIS 61	4	14	18
Otro Edo.	7	10	17
Otro	38	132	170
<b>Total</b>	<b>136</b>	<b>277</b>	<b>413</b>

### Matriculados por sexo



### Promedio de edad:

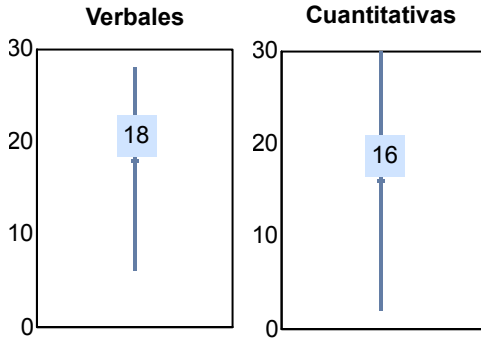
Hombres	Mujeres
19.4	19.5

El **87.3%** de los aceptados matriculados solicitaron la ficha de aspirantes de *Nuevo Ingreso*.

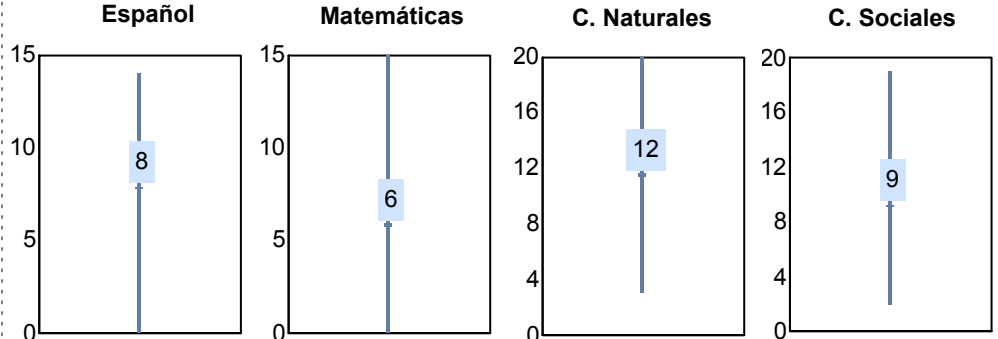
El **22.67%** de los matriculados manifestaron tener un empleo.

## Resultados del EXHCOBA

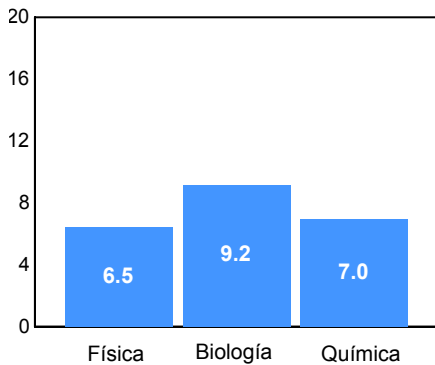
### Habilidades



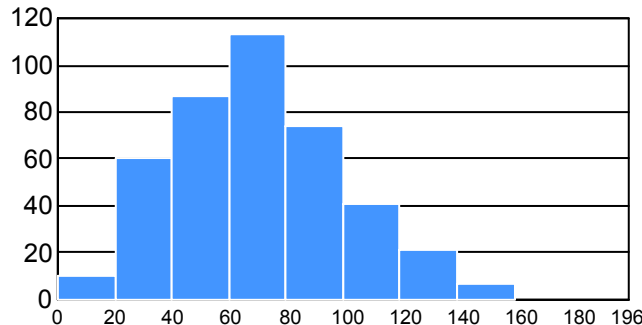
### Conocimientos



### Asignaturas de especialidad



### Puntaje



**Promedio:** 69.50  
**Desviación Estandar:** 28.93  
**Porcentaje de errores:** 44.74

# Reporte del Examen de admisión 2019-I

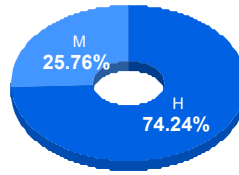
## Datos generales

<b>Instituto:</b> ICB	<b>Aspirantes:</b> 197	<b>Aceptados:</b> 150	<b>Matriculados:</b> 132	<b>Porcentaje aceptados:</b> 76.14
<b>Programa:</b> Lic. en Entrenamiento Deportivo				

### Aspirantes por bachillerato de procedencia

Bachillerato	Matriculados		
	Sí	No	Total
COBACH 9	9	3	12
Otro	7	4	11
CBTIS 128	8	2	10
CBTIS 114	9	0	9
COBACH 11	8	1	9
COBACH 5	5	4	9
COBACH 7	7	2	9
COBACH 19	6	2	8
Bachillerato EUA	4	3	7
CETCJ	5	2	7
Otro	64	42	106
<b>Total</b>	<b>132</b>	<b>65</b>	<b>197</b>

### Matriculados por sexo



### Promedio de edad:

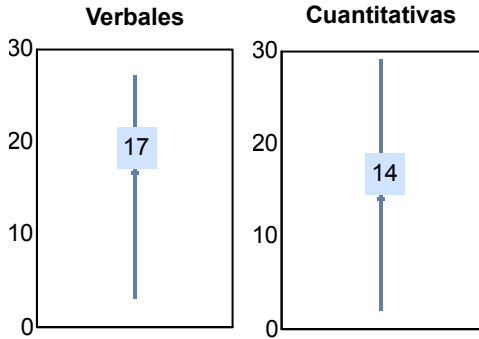
<b>Hombres</b>	<b>Mujeres</b>
20.1	19.9

El **83.3%** de los aceptados matriculados solicitaron la ficha de aspirantes de *Nuevo Ingreso*.

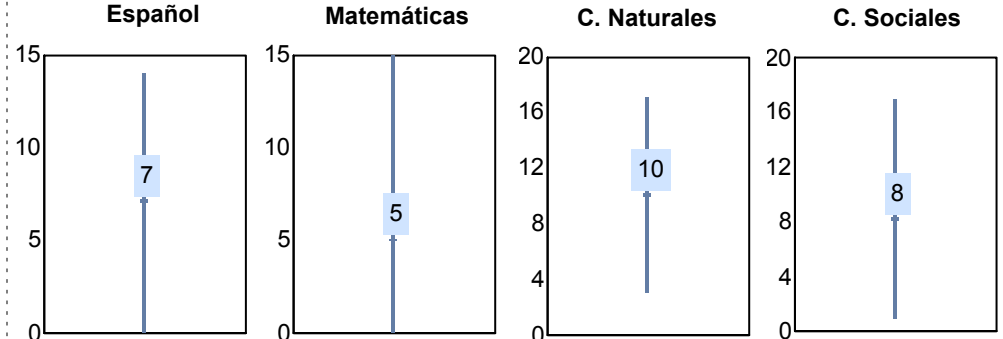
El **32.67%** de los matriculados manifestaron tener un empleo.

## Resultados del EXHCOBA

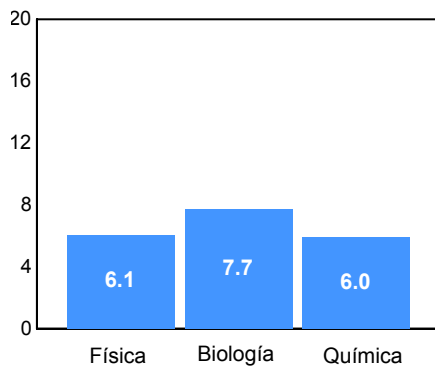
### Habilidades



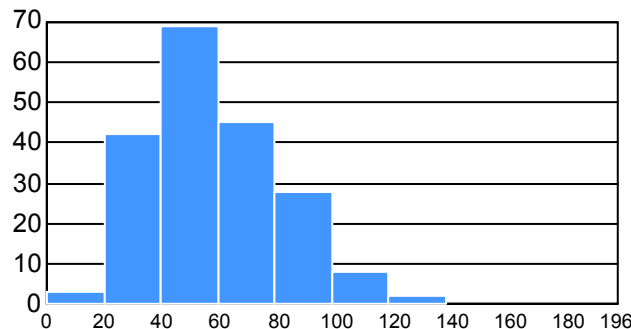
### Conocimientos



### Asignaturas de especialidad



### Puntaje



<b>Promedio:</b>	57.08
<b>Desviación Estandar:</b>	22.20
<b>Porcentaje de errores:</b>	49.71

# Reporte del Examen de admisión 2019-I

## Datos generales

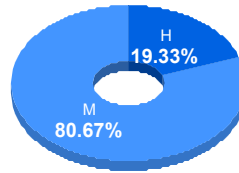
**Instituto:** ICB  
**Programa:** Lic. en Nutrición

**Aspirantes:** 165    **Aceptados:** 150    **Matriculados:** 119    **Porcentaje aceptados:** 90.91

### Aspirantes por bachillerato de procedencia

Bachillerato	Matriculados		
	Sí	No	Total
COBACH 11	12	3	15
COBACH 6	9	5	14
COBACH 19	8	3	11
CBTIS 114	8	2	10
CETCJ	9	1	10
COBACH 16	3	4	7
COBACH 5	5	2	7
COBACH 9	6	1	7
CBTIS 128	3	3	6
COBACH 7	6	0	6
Otro	50	22	72
<b>Total</b>	<b>119</b>	<b>46</b>	<b>165</b>

### Matriculados por sexo



### Promedio de edad:

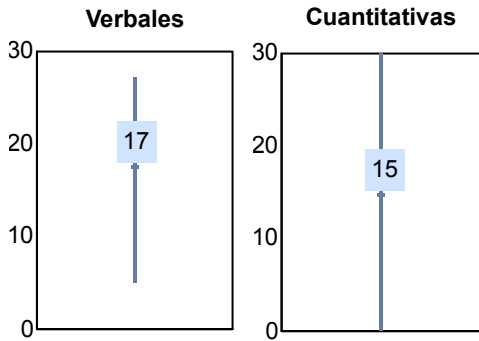
Hombres	Mujeres
19.4	19.9

El **74.7%** de los aceptados matriculados solicitaron la ficha de aspirantes de *Nuevo Ingreso*.

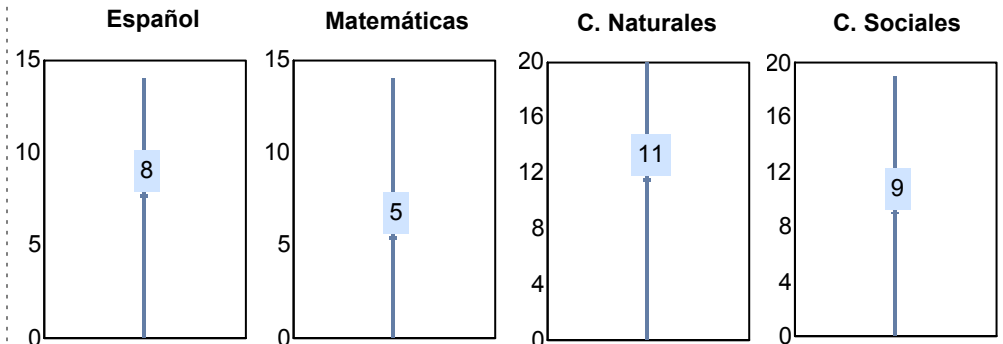
El **20.67%** de los matriculados manifestaron tener un empleo.

## Resultados del EXHCOBA

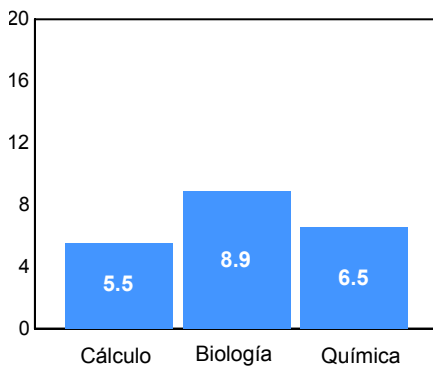
### Habilidades



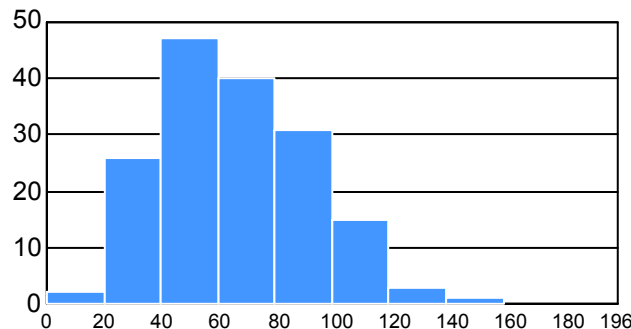
### Conocimientos



### Asignaturas de especialidad



### Puntaje



**Promedio:** 64.95  
**Desviación Estandar:** 26.19  
**Porcentaje de errores:** 45.55

# Reporte del Examen de admisión 2019-I

## Datos generales

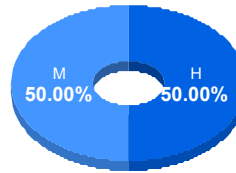
**Instituto:** ICB  
**Programa:** Lic. en Química

**Aspirantes:** 35    **Aceptados:** 35    **Matriculados:** 32    **Porcentaje aceptados:** 100.00

### Aspirantes por bachillerato de procedencia

Bachillerato	Matriculados		
	Sí	No	Total
COBACH 7	4	0	4
Otro	4	0	4
CBTIS 128	2	1	3
COBACH 5	3	0	3
Avt	1	1	2
CBTIS 114	2	0	2
CBTIS 270	2	0	2
COBACH 16	2	0	2
COBACH 6	2	0	2
COBACH 9	2	0	2
Otro	8	1	9
Total	32	3	35

### Matriculados por sexo



### Promedio de edad:

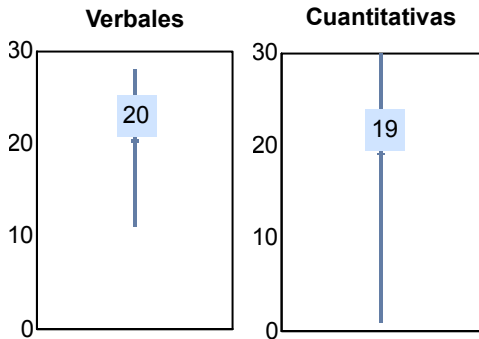
<b>Hombres</b>	<b>Mujeres</b>
19.8	19.1

El **82.9%** de los aceptados matriculados solicitaron la ficha de aspirantes de *Nuevo Ingreso*.

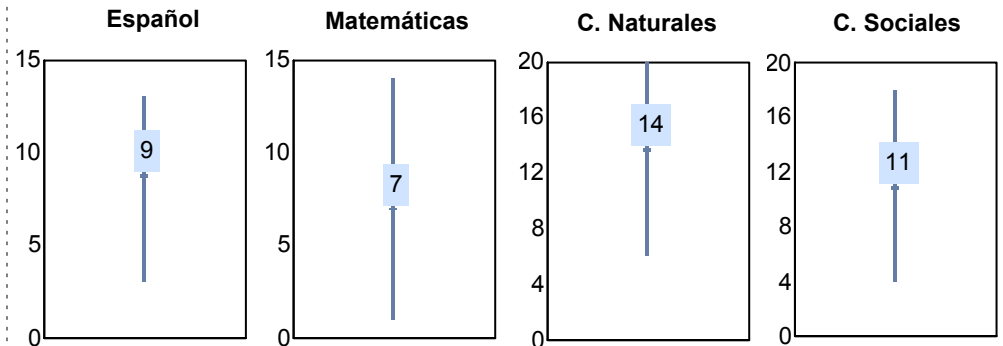
El **34.29%** de los matriculados manifestaron tener un emple

## Resultados del EXHCOBA

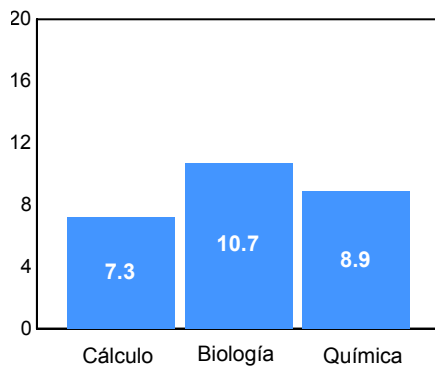
### Habilidades



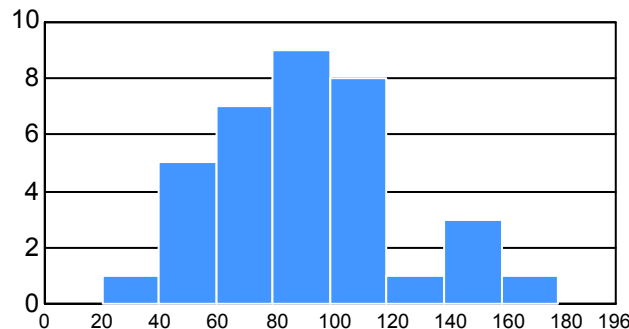
### Conocimientos



### Asignaturas de especialidad



### Puntaje



**Promedio:**  
89.76

**Desviación Estandar:**  
29.70

**Porcentaje de errores:**  
34.60



# Reporte del Examen de admisión 2019-I

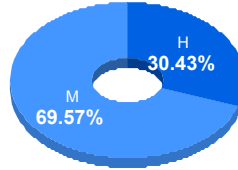
## Datos generales

**Instituto:** ICB **Aspirantes:** 176 **Aceptados:** 70 **Matriculados:** 69 **Porcentaje aceptados:** 39.77  
**Programa:** Lic. en Químico Farmacéutico Biólogo

### Aspirantes por bachillerato de procedencia

Bachillerato	Matriculados		
	Sí	No	Total
CBTIS 128	6	11	17
COBACH 7	7	9	16
COBACH 11	9	5	14
COBACH 19	5	7	12
COBACH 5	5	5	10
Otro Edo.	3	7	10
Otro	3	5	8
CBTIS 114	3	4	7
CETCJ	4	3	7
COBACH 16	1	5	6
Otro	23	46	69
Total	69	107	176

### Matriculados por sexo



### Promedio de edad:

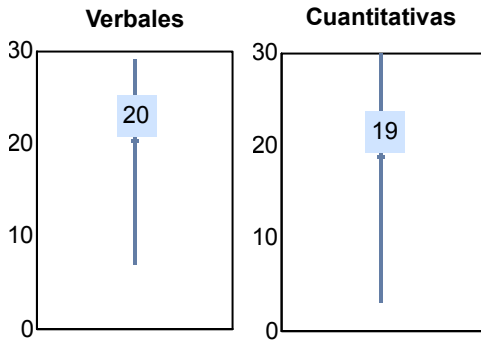
Hombres	Mujeres
20.2	19.6

El **90.0%** de los aceptados matriculados solicitaron la ficha de aspirantes de *Nuevo Ingreso*.

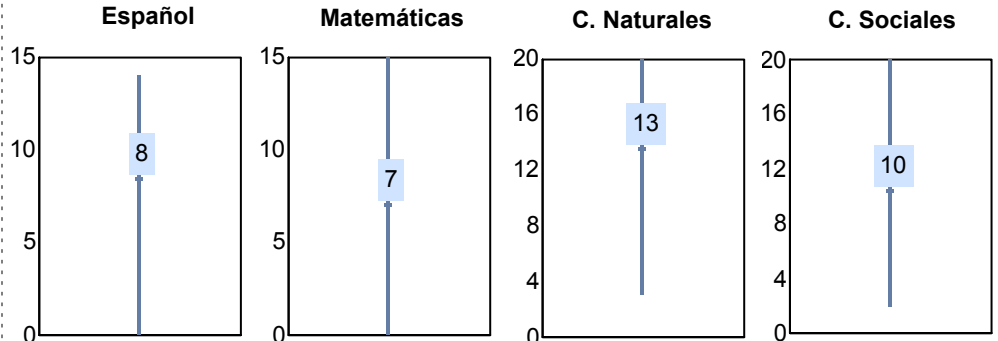
El **42.86%** de los matriculados manifestaron tener un empleo.

## Resultados del EXHCOBA

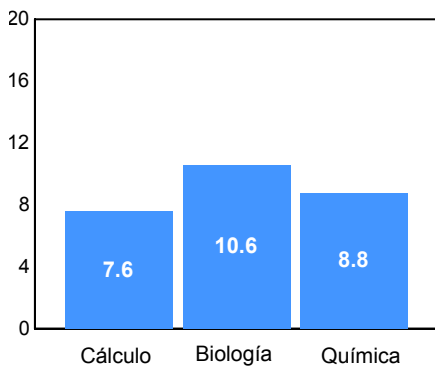
### Habilidades



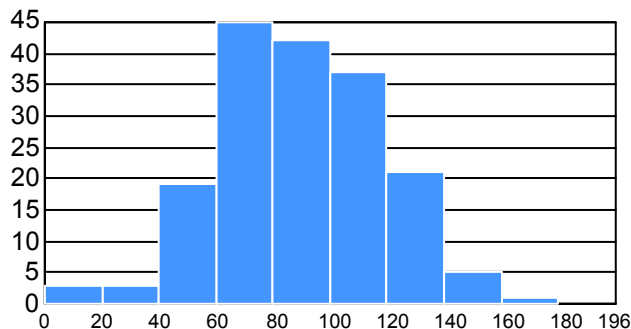
### Conocimientos



### Asignaturas de especialidad



### Puntaje



**Promedio:** 87.97  
**Desviación Estandar:** 28.88  
**Porcentaje de errores:** 36.30

# Reporte del Examen de admisión 2019-I

## Datos generales

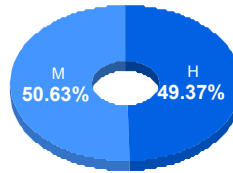
**Instituto:** ICB  
**Programa:** Médico Cirujano

**Aspirantes:** 819    **Aceptados:** 72    **Matriculados:** 79    **Porcentaje aceptados:** 8.79

### Aspirantes por bachillerato de procedencia

Bachillerato	Matriculados		
	Sí	No	Total
COBACH 6	10	65	75
COBACH 19	11	60	71
CBTIS 128	6	53	59
CBTIS 114	5	45	50
Otro	5	45	50
COBACH 11	3	38	41
COBACH 7	0	39	39
COBACH 5	5	33	38
COBACH 9	3	35	38
Bachillerato EUA	2	31	33
Otro	29	296	325
<b>Total</b>	<b>79</b>	<b>740</b>	<b>819</b>

### Matriculados por sexo



### Promedio de edad:

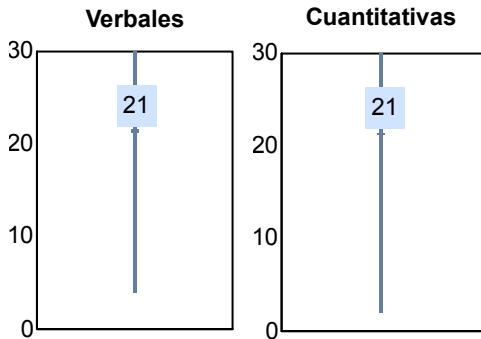
Hombres	Mujeres
20.0	18.7

El **72.2%** de los aceptados matriculados solicitaron la ficha de aspirantes de *Nuevo Ingreso*.

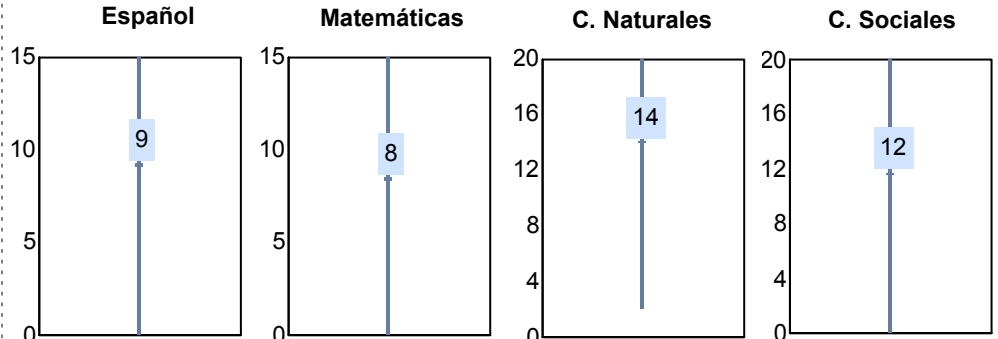
El **11.11%** de los matriculados manifestaron tener un empleo.

## Resultados del EXHCOBA

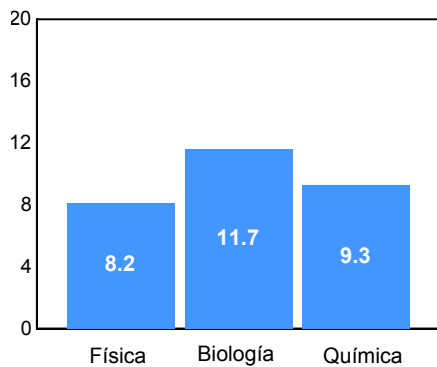
### Habilidades



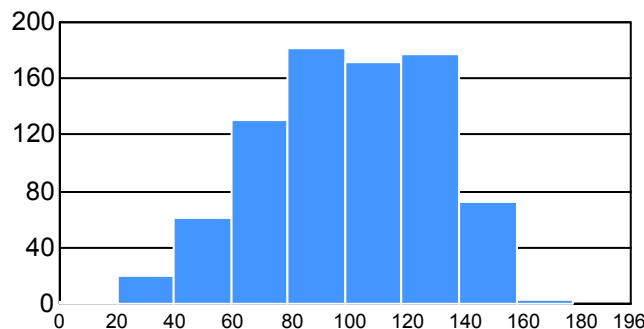
### Conocimientos



### Asignaturas de especialidad



### Puntaje



**Promedio:** 98.74  
**Desviación Estandar:** 29.82  
**Porcentaje de errores:** 33.57

# Reporte del Examen de admisión 2019-I

## Datos generales

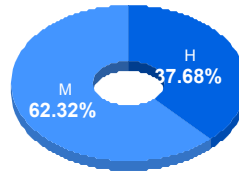
**Instituto:** ICB  
**Programa:** Médico Veterinario Zootecnista

**Aspirantes:** 250    **Aceptados:** 150    **Matriculados:** 138    **Porcentaje aceptados:** 60.00

### Aspirantes por bachillerato de procedencia

Bachillerato	Matriculados		
	Sí	No	Total
Otro	8	9	17
COBACH 7	10	5	15
CBTIS 128	8	6	14
COBACH	9	5	14
COBACH 5	10	4	14
COBACH 19	8	5	13
COBACH 6	6	6	12
COBACH 11	7	4	11
COBACH 9	8	3	11
Otro Edo.	6	4	10
Otro	58	61	119
<b>Total</b>	<b>138</b>	<b>112</b>	<b>250</b>

### Matriculados por sexo



### Promedio de edad:

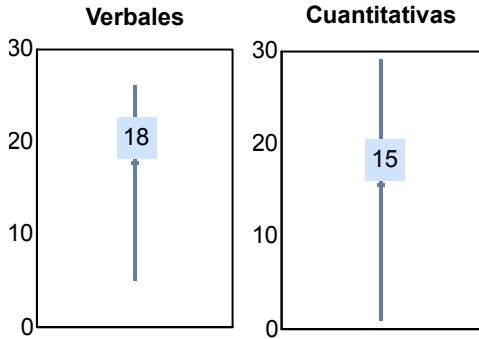
Hombres	Mujeres
21.2	20.2

El **85.3%** de los aceptados matriculados solicitaron la ficha de aspirantes de *Nuevo Ingreso*.

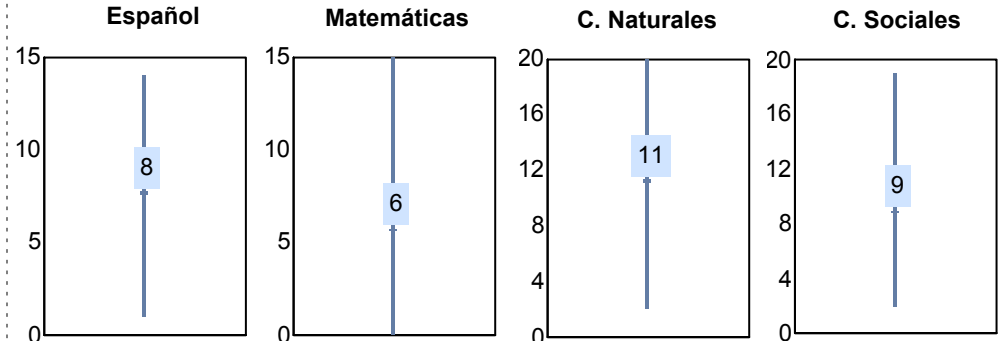
El **25.33%** de los matriculados manifestaron tener un empleo.

## Resultados del EXHCOBA

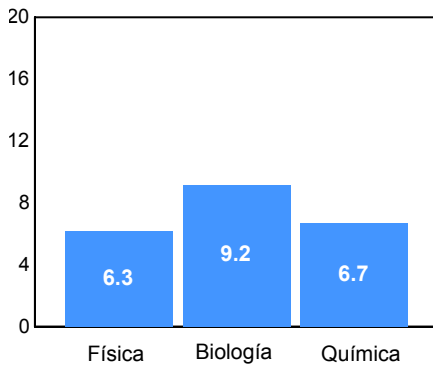
### Habilidades



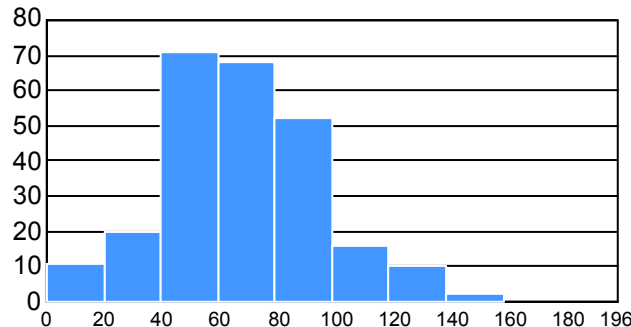
### Conocimientos



### Asignaturas de especialidad



### Puntaje



**Promedio:** 66.94  
**Desviación Estandar:** 26.79  
**Porcentaje de errores:** 45.86

# Reporte del Examen de admisión 2019-I

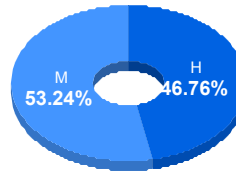
## Datos generales

**Instituto:** ICSA **Aspirantes:** 480 **Aceptados:** 360 **Matriculados:** 340 **Porcentaje aceptados:** 75.00  
**Programa:** Lic. en Administración de Empresas

### Aspirantes por bachillerato de procedencia

Bachillerato	Matriculados		
	Sí	No	Total
COBACH 19	22	15	37
COBACH 7	28	8	36
Otro	24	9	33
CBTIS 114	26	5	31
COBACH 6	21	7	28
COBACH 11	24	2	26
COBACH 9	18	2	20
CETCJ	10	9	19
CBTIS 128	10	8	18
COBACH 5	13	5	18
Otro	144	70	214
Total	340	140	480

### Matriculados por sexo



### Promedio de edad:

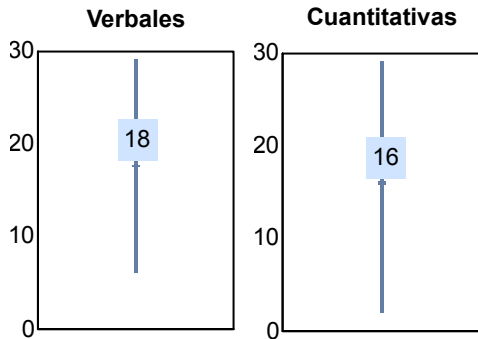
Hombres	Mujeres
20.7	21.1

El **86.9%** de los aceptados matriculados solicitaron la ficha de aspirantes de *Nuevo Ingreso*.

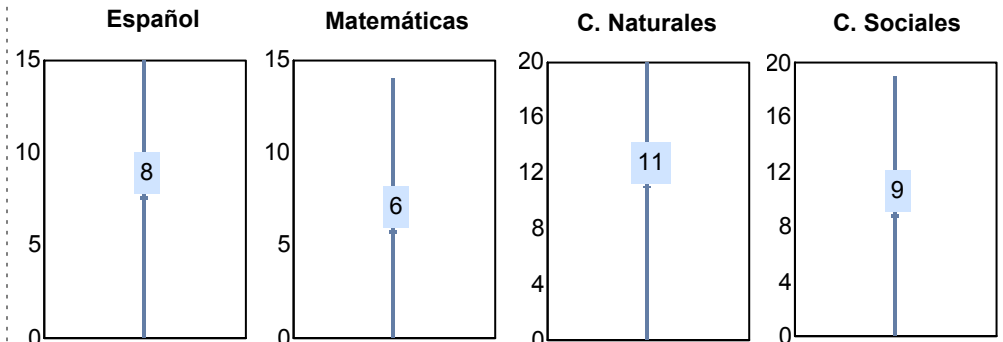
El **40.83%** de los matriculados manifestaron tener un empleo.

## Resultados del EXHCOBA

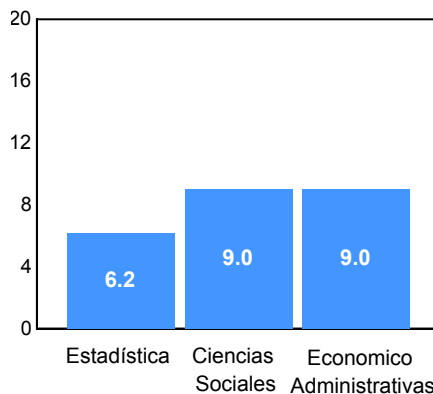
### Habilidades



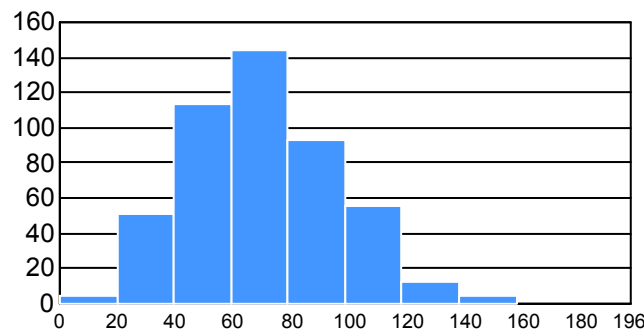
### Conocimientos



### Asignaturas de especialidad



### Puntaje



**Promedio:** 70.04  
**Desviación Estandar:** 25.91  
**Porcentaje de errores:** 43.82

# Reporte del Examen de admisión 2019-I

## Datos generales

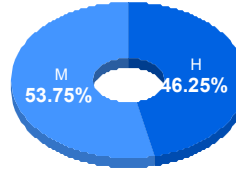
**Instituto:** ICSA  
**Programa:** Lic. en Contaduría

**Aspirantes:** 193    **Aceptados:** 180    **Matriculados:** 160    **Porcentaje aceptados:** 93.26

### Aspirantes por bachillerato de procedencia

Bachillerato	Matriculados		
	Sí	No	Total
COBACH 19	18	1	19
CBTIS 114	14	1	15
COBACH 5	10	2	12
Otro	10	2	12
COBACH 11	7	4	11
CBTIS 128	8	2	10
COBACH 6	7	3	10
COBACH 7	8	2	10
Avt	6	2	8
COBACH 9	7	1	8
Otro	65	13	78
Total	160	33	193

### Matriculados por sexo



### Promedio de edad:

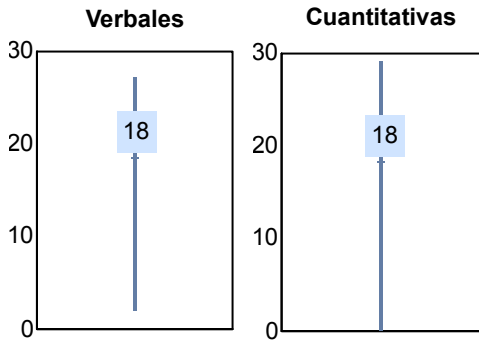
Hombres	Mujeres
22.5	21.9

El **76.1%** de los aceptados matriculados solicitaron la ficha de aspirantes de *Nuevo Ingreso*.

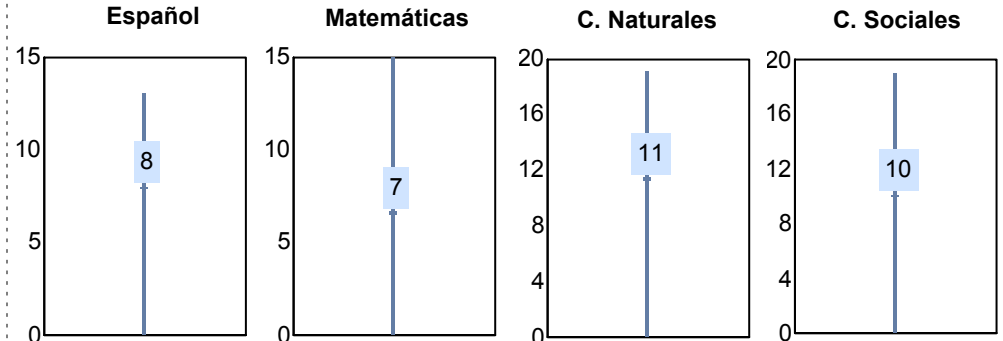
El **43.89%** de los matriculados manifestaron tener un empleo.

## Resultados del EXHCOBA

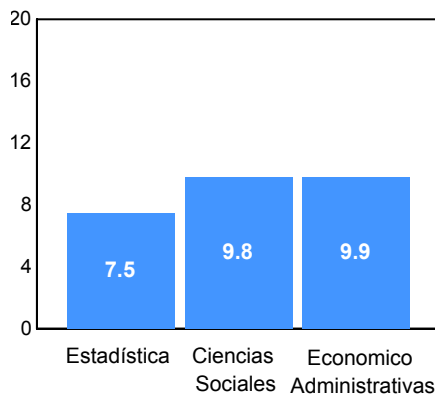
### Habilidades



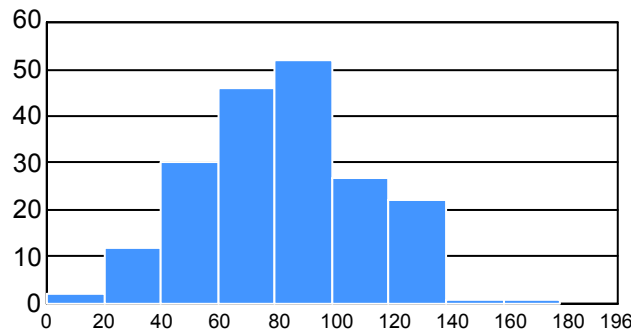
### Conocimientos



### Asignaturas de especialidad



### Puntaje



**Promedio:** 80.56  
**Desviación Estandar:** 28.43  
**Porcentaje de errores:** 40.18

# Reporte del Examen de admisión 2019-I

## Datos generales

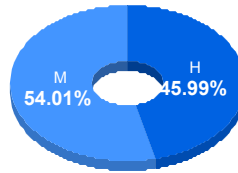
**Instituto:** ICSA  
**Programa:** Lic. en Derecho

**Aspirantes:** 387    **Aceptados:** 300    **Matriculados:** 287    **Porcentaje aceptados:** 77.52

### Aspirantes por bachillerato de procedencia

Bachillerato	Matriculados		
	Sí	No	Total
COBACH 19	24	7	31
Otro	21	10	31
COBACH 11	18	5	23
COBACH 5	12	7	19
COBACH 9	18	1	19
CBTIS 114	12	4	16
CETIS 61	10	5	15
COBACH 7	11	4	15
COBACH 6	12	2	14
CBTIS 128	9	3	12
Otro	140	52	192
Total	287	100	387

### Matriculados por sexo



### Promedio de edad:

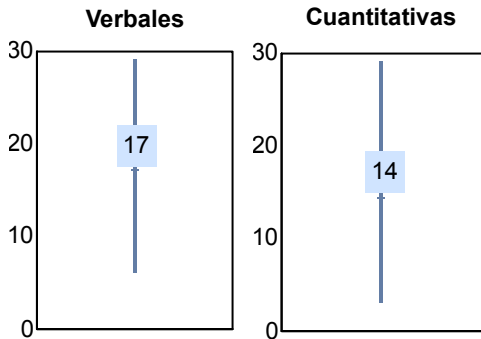
Hombres	Mujeres
21.7	21.2

El **91.3%** de los aceptados matriculados solicitaron la ficha de aspirantes de *Nuevo Ingreso*.

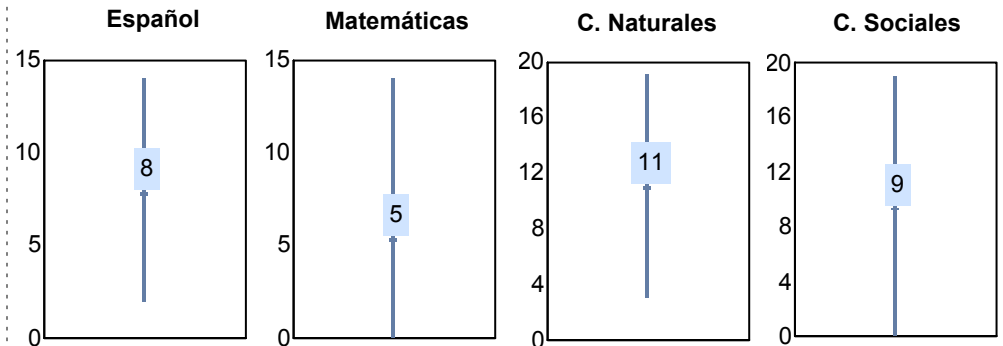
El **36.67%** de los matriculados manifestaron tener un empleo.

## Resultados del EXHCOBA

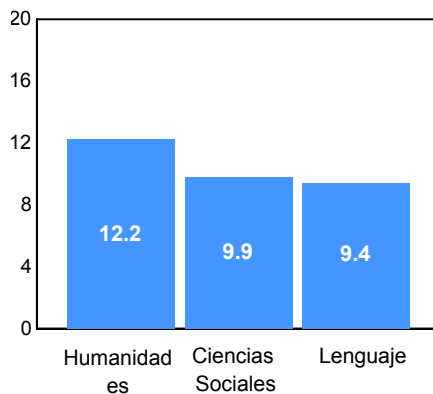
### Habilidades



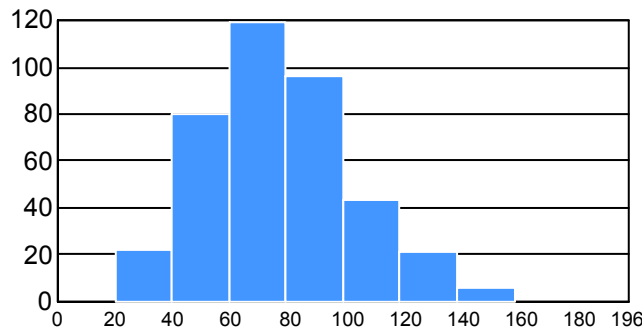
### Conocimientos



### Asignaturas de especialidad



### Puntaje



**Promedio:** 75.53  
**Desviación Estandar:** 25.39  
**Porcentaje de errores:** 43.44

# Reporte del Examen de admisión 2019-I

## Datos generales

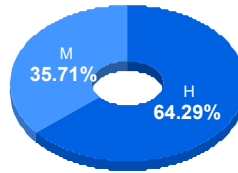
**Instituto:** ICSA  
**Programa:** Lic. en Economía

**Aspirantes:** 36      **Aceptados:** 36      **Matriculados:** 28      **Porcentaje aceptados:** 100.00

### Aspirantes por bachillerato de procedencia

Bachillerato	Matriculados		
	Sí	No	Total
COBACH 19	10	0	10
COBACH 6	4	2	6
COBACH 5	3	0	3
Avt	1	1	2
CBTIS 128	1	1	2
CENEVAL 286	1	1	2
CETCJ	1	1	2
COBACH 11	2	0	2
Prep. Ignacio	2	0	2
B. Liceo	1	0	1
Otro	2	2	4
<b>Total</b>	<b>28</b>	<b>8</b>	<b>36</b>

### Matriculados por sexo



### Promedio de edad:

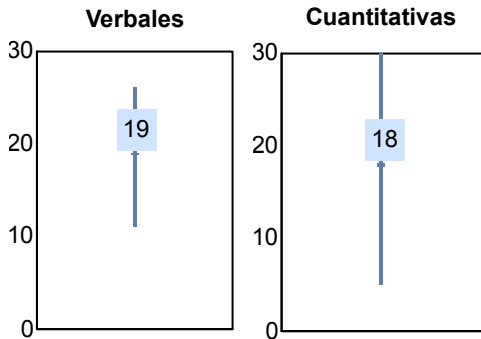
Hombres	Mujeres
20.7	18.8

El **72.2%** de los aceptados matriculados solicitaron la ficha de aspirantes de *Nuevo Ingreso*.

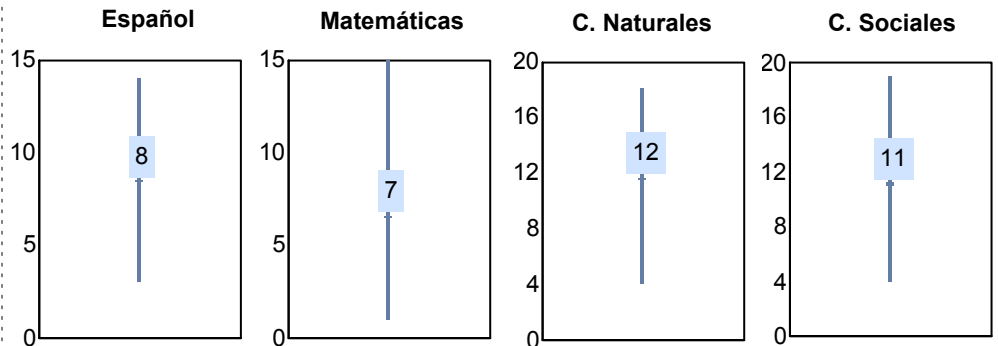
El **27.78%** de los matriculados manifestaron tener un empleo.

## Resultados del EXHCOBA

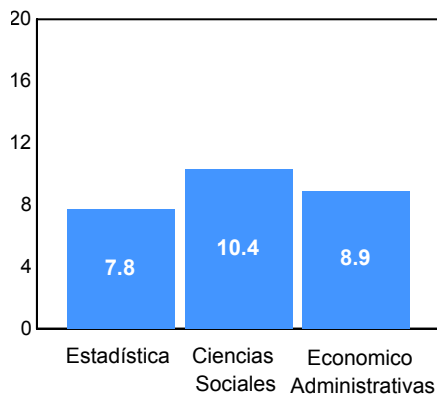
### Habilidades



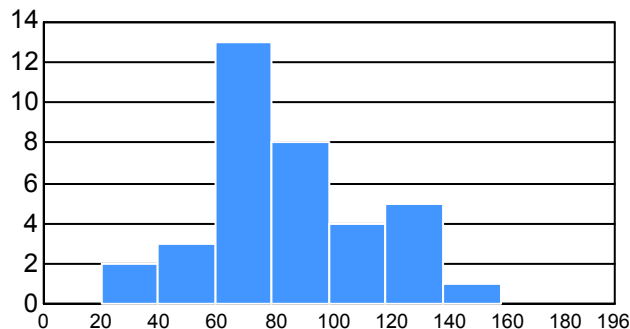
### Conocimientos



### Asignaturas de especialidad



### Puntaje



**Promedio:** 83.45  
**Desviación Estandar:** 26.74  
**Porcentaje de errores:** 37.88

# Reporte del Examen de admisión 2019-I

## Datos generales

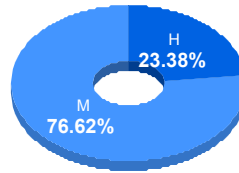
**Instituto:** ICSA  
**Programa:** Lic. en Educación

**Aspirantes:** 291    **Aceptados:** 270    **Matriculados:** 231    **Porcentaje aceptados:** 92.78

### Aspirantes por bachillerato de procedencia

Bachillerato	Matriculados		
	Sí	No	Total
COBACH 19	22	5	27
COBACH 11	20	6	26
Otro	15	4	19
COBACH 7	12	1	13
COBACH 16	9	3	12
COBACH 9	10	1	11
CONALEP III	8	3	11
CBTIS 114	10	0	10
CETCJ	9	1	10
COBACH 6	8	2	10
Otro	108	34	142
Total	231	60	291

### Matriculados por sexo



### Promedio de edad:

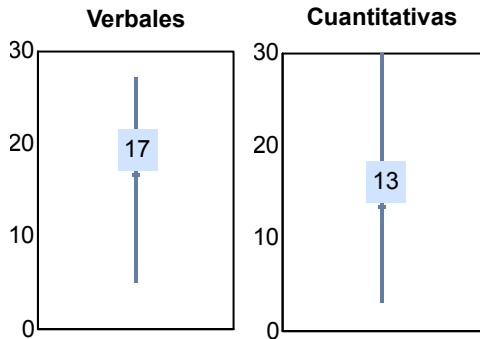
**Hombres:** 21.5    **Mujeres:** 20.1

El **80.7%** de los aceptados matriculados solicitaron la ficha de aspirantes de *Nuevo Ingreso*.

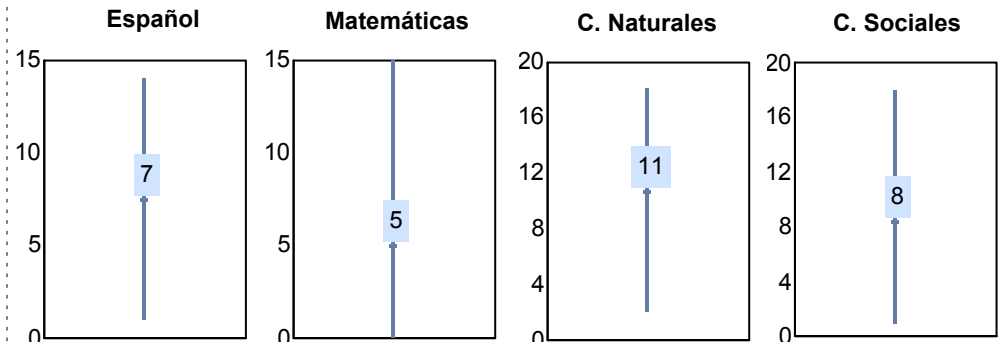
El **29.63%** de los matriculados manifestaron tener un empleo.

## Resultados del EXHCOBA

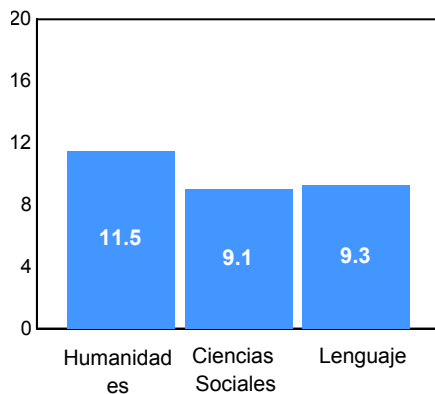
### Habilidades



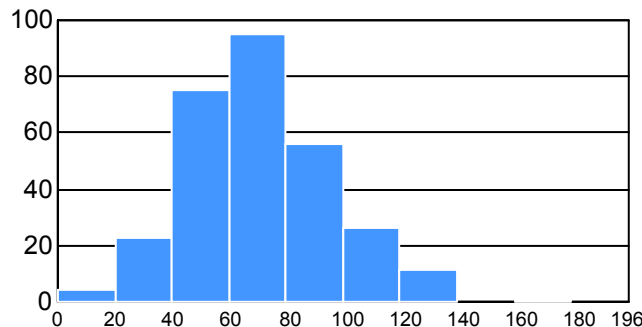
### Conocimientos



### Asignaturas de especialidad



### Puntaje



**Promedio:** 69.40  
**Desviación Estandar:** 24.41  
**Porcentaje de errores:** 45.72



# Reporte del Examen de admisión 2019-I

## Datos generales

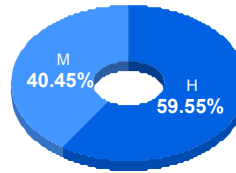
**Instituto:** ICSA  
**Programa:** Lic. en Finanzas

**Aspirantes:** 111    **Aceptados:** 85    **Matriculados:** 89    **Porcentaje aceptados:** 76.58

### Aspirantes por bachillerato de procedencia

Bachillerato	Matriculados		
	Sí	No	Total
COBACH 19	11	2	13
CBTIS 128	12	0	12
COBACH 6	8	3	11
CBTIS 114	8	1	9
COBACH 5	5	2	7
COBACH 11	4	1	5
CENEVAL 286	3	1	4
COBACH 9	3	1	4
B. Sierra Madre	3	0	3
COBACH 7	3	0	3
Otro	29	11	40
Total	89	22	111

### Matriculados por sexo



### Promedio de edad:

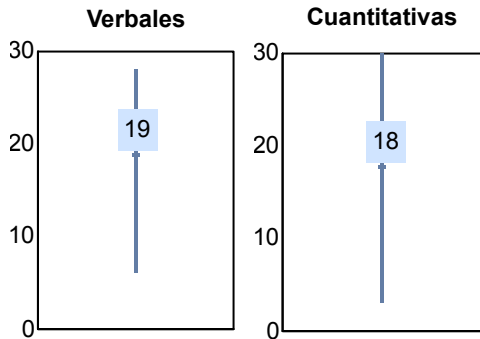
Hombres	Mujeres
20.5	20.3

El **94.1%** de los aceptados matriculados solicitaron la ficha de aspirantes de *Nuevo Ingreso*.

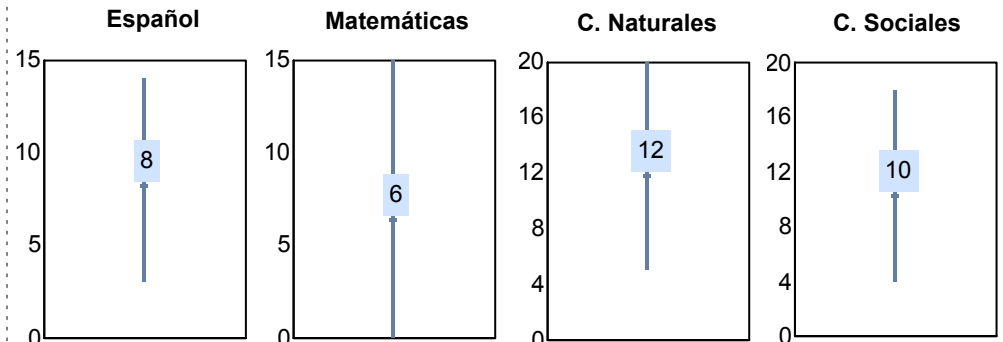
El **35.29%** de los matriculados manifestaron tener un empleo.

## Resultados del EXHCOBA

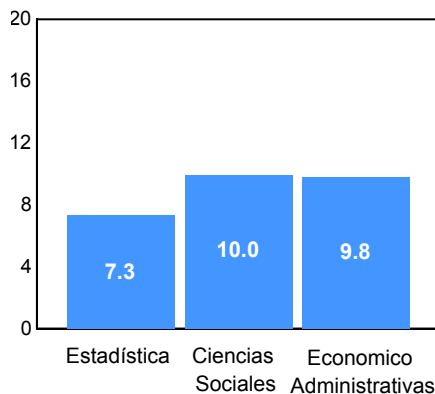
### Habilidades



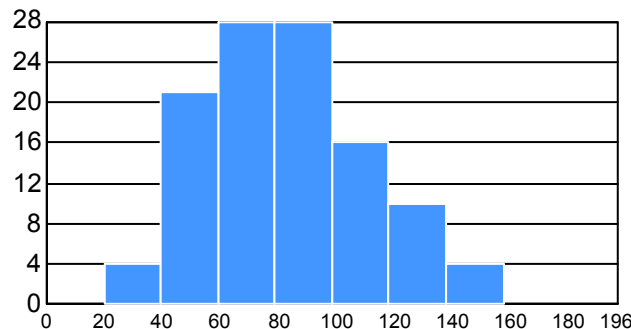
### Conocimientos



### Asignaturas de especialidad



### Puntaje



**Promedio:** 81.97  
**Desviación Estandar:** 27.76  
**Porcentaje de errores:** 38.29

# Reporte del Examen de admisión 2019-I

## Datos generales

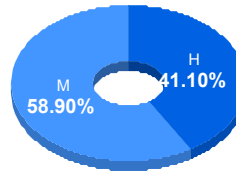
**Instituto:** ICSA  
**Programa:** Lic. en Psicología

**Aspirantes:** 327      **Aceptados:** 248      **Matriculados:** 219      **Porcentaje aceptados:** 75.84

### Aspirantes por bachillerato de procedencia

Bachillerato	Matriculados		
	Sí	No	Total
COBACH 19	15	11	26
Otro	12	11	23
COBACH 7	20	2	22
COBACH 11	14	7	21
COBACH 5	15	5	20
COBACH 9	11	3	14
CONALEP III	12	1	13
Ayt	5	6	11
COBACH 6	8	3	11
CBTIS 114	8	1	9
Otro	99	58	157
<b>Total</b>	<b>219</b>	<b>108</b>	<b>327</b>

### Matriculados por sexo



### Promedio de edad:

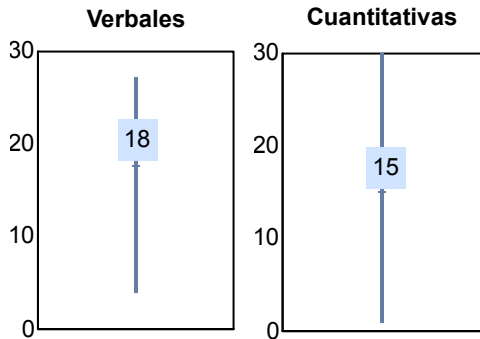
Hombres	Mujeres
20.9	20.9

El **84.7%** de los aceptados matriculados solicitaron la ficha de aspirantes de *Nuevo Ingreso*.

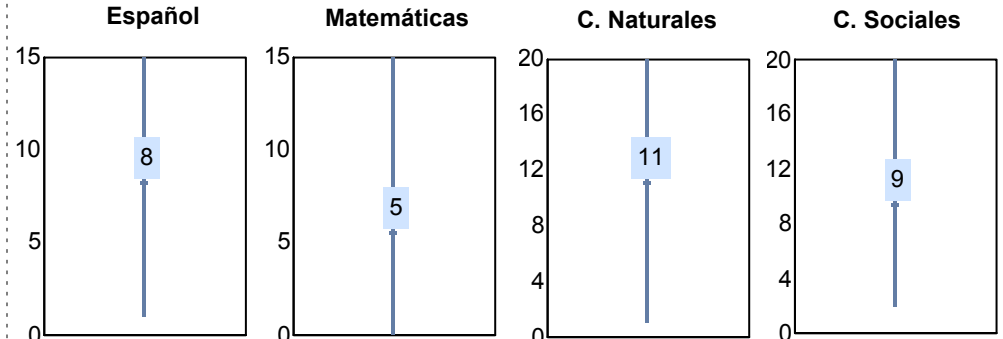
El **27.02%** de los matriculados manifestaron tener un empleo.

## Resultados del EXHCOBA

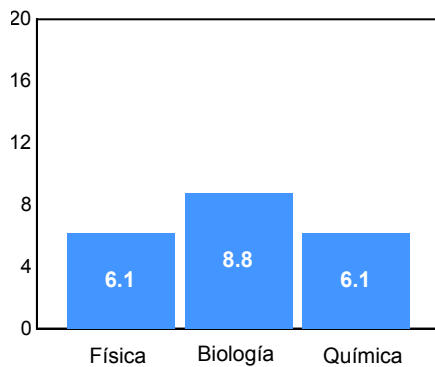
### Habilidades



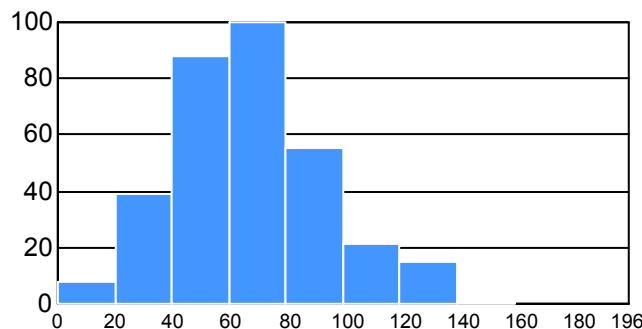
### Conocimientos



### Asignaturas de especialidad



### Puntaje



**Promedio:** 66.25  
**Desviación Estandar:** 26.05  
**Porcentaje de errores:** 45.12

# Reporte del Examen de admisión 2019-I

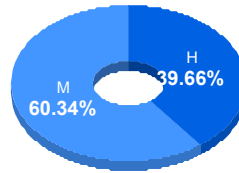
## Datos generales

**Instituto:** ICSA **Aspirantes:** 81 **Aceptados:** 74 **Matriculados:** 58 **Porcentaje aceptados:** 91.36  
**Programa:** Lic. en Seguridad y Políticas Publicas

### Aspirantes por bachillerato de procedencia

Bachillerato	Matriculados		
	Sí	No	Total
Otro	5	1	6
CBTIS 114	4	1	5
CENEVAL 286	1	3	4
CETCJ	3	1	4
CETIS 61	3	1	4
COBACH 5	4	0	4
COBACH SEA	2	2	4
Ayt	1	2	3
CBTIS 269	3	0	3
COBACH 11	0	3	3
Otro	32	9	41
Total	58	23	81

### Matriculados por sexo



### Promedio de edad:

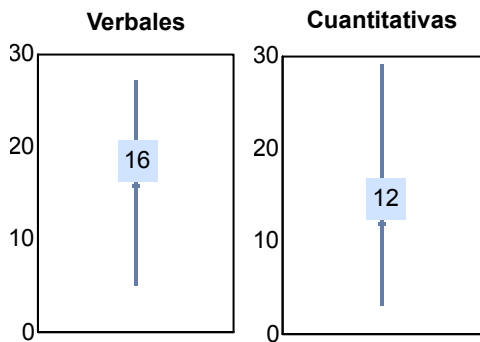
Hombres	Mujeres
21.9	20.5

El **75.7%** de los aceptados matriculados solicitaron la ficha de aspirantes de *Nuevo Ingreso*.

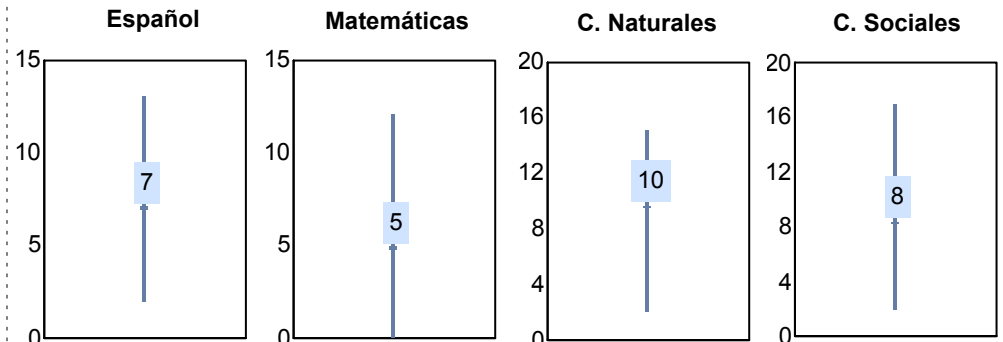
El **25.68%** de los matriculados manifestaron tener un empleo.

## Resultados del EXHCOBA

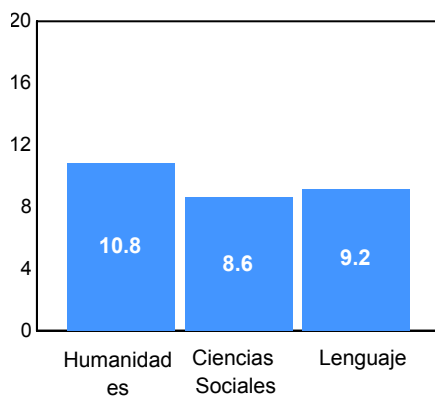
### Habilidades



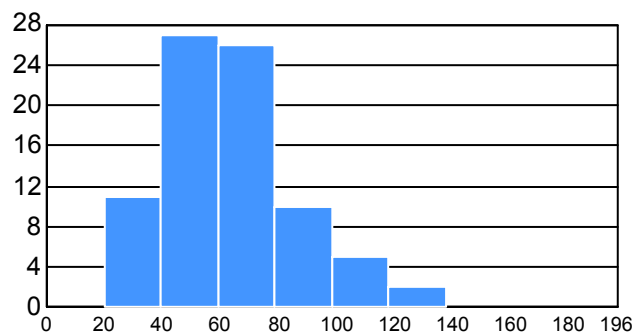
### Conocimientos



### Asignaturas de especialidad



### Puntaje



### Promedio:

63.02

### Desviación Estandar:

22.02

### Porcentaje de errores:

48.21

# Reporte del Examen de admisión 2019-I

## Datos generales

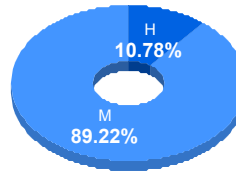
**Instituto:** ICSA  
**Programa:** Lic. en Trabajo Social

**Aspirantes:** 220      **Aceptados:** 206      **Matriculados:** 167      **Porcentaje aceptados:** 93.64

### Aspirantes por bachillerato de procedencia

Bachillerato	Matriculados		
	Sí	No	Total
Otro	9	5	14
COBACH 11	11	1	12
CETIS 61	9	2	11
CBTIS 114	9	1	10
CBTIS 128	7	2	9
COBACH 7	7	2	9
CBTIS 269	7	1	8
CETCJ	8	0	8
COBACH 19	6	2	8
Avt	5	2	7
Otro	89	35	124
<b>Total</b>	<b>167</b>	<b>53</b>	<b>220</b>

### Matriculados por sexo



**Promedio de edad:**

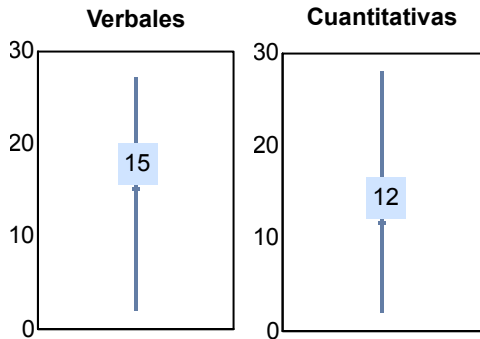
**Hombres:** 19.8      **Mujeres:** 20.9

El **78.6%** de los aceptados matriculados solicitaron la ficha de aspirantes de *Nuevo Ingreso*.

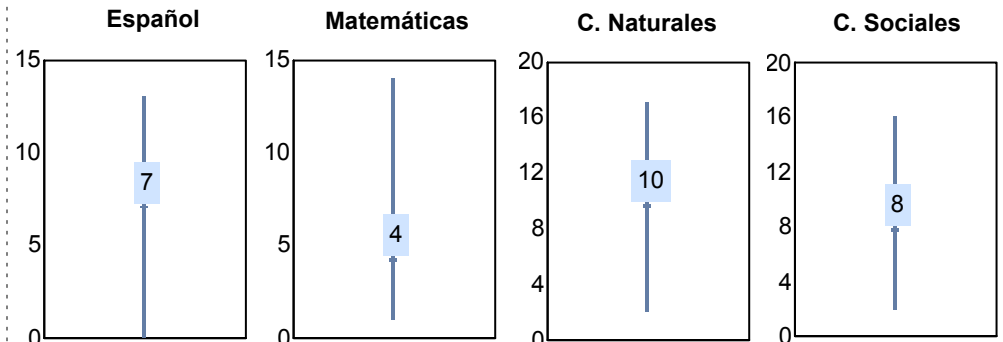
El **27.18%** de los matriculados manifestaron tener un empleo.

## Resultados del EXHCOBA

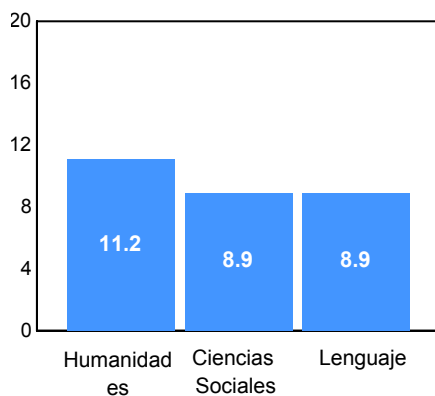
### Habilidades



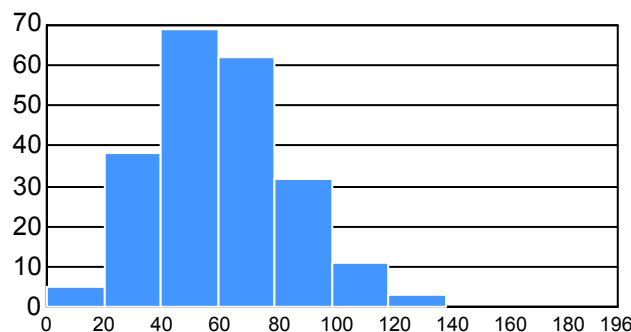
### Conocimientos



### Asignaturas de especialidad



### Puntaje



**Promedio:**

60.39

**Desviación Estandar:**

23.37

**Porcentaje de errores:**

50.31

# Reporte del Examen de admisión 2019-I

## Datos generales

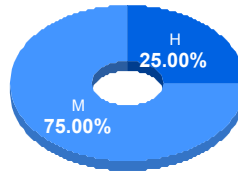
**Instituto:** ICSA  
**Programa:** Lic. en Turismo

**Aspirantes:** 68      **Aceptados:** 65      **Matriculados:** 52      **Porcentaje aceptados:** 95.59

### Aspirantes por bachillerato de procedencia

Bachillerato	Matriculados		
	Sí	No	Total
Otro	5	1	6
CBTIS 128	5	0	5
COBACH 11	2	3	5
COBACH 5	3	1	4
C. B. Tec. en	3	0	3
CBTIS 114	3	0	3
CBTIS 269	3	0	3
COBACH 6	3	0	3
Avt	1	1	2
B. Isaac Newton	2	0	2
Otro	22	10	32
<b>Total</b>	<b>52</b>	<b>16</b>	<b>68</b>

### Matriculados por sexo



### Promedio de edad:

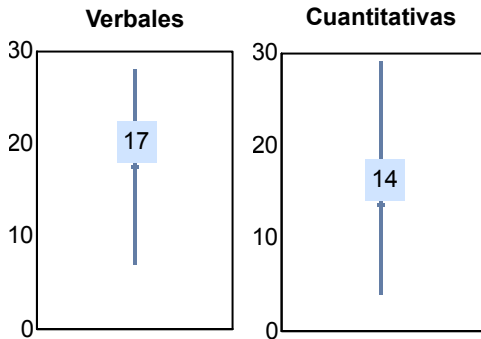
**Hombres:** 21.4      **Mujeres:** 20.2

El **78.5%** de los aceptados matriculados solicitaron la ficha de aspirantes de *Nuevo Ingreso*.

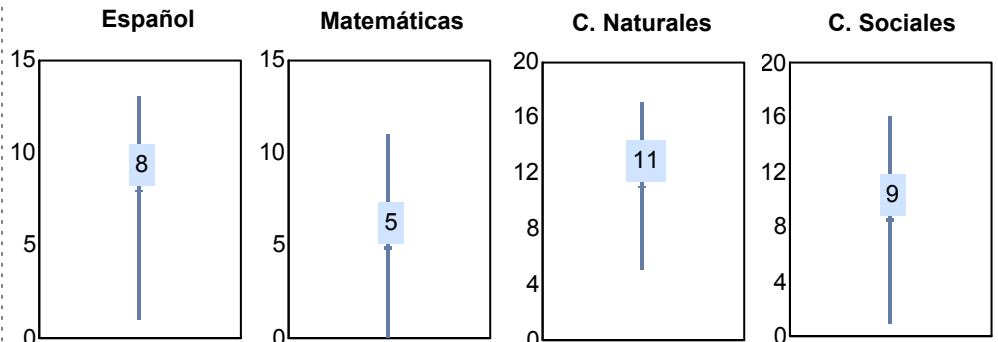
El **32.31%** de los matriculados manifestaron tener un empleo.

## Resultados del EXHCOBA

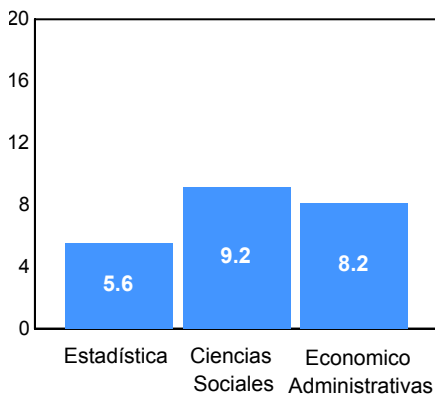
### Habilidades



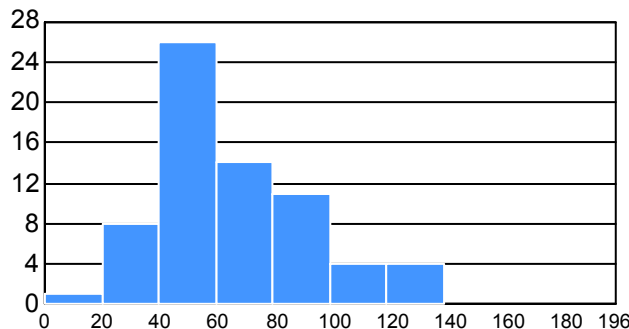
### Conocimientos



### Asignaturas de especialidad



### Puntaje



**Promedio:** 64.29  
**Desviación Estandar:** 26.36  
**Porcentaje de errores:** 46.26

# Reporte del Examen de admisión 2019-I

## Datos generales

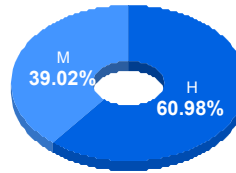
**Instituto:** IIT  
**Programa:** Ing. Ambiental

**Aspirantes:** 43      **Aceptados:** 43      **Matriculados:** 41      **Porcentaje aceptados:** 100.00

### Aspirantes por bachillerato de procedencia

Bachillerato	Matriculados		
	Sí	No	Total
COBACH 16	3	1	4
COBACH SEA	3	1	4
CBTIS 114	3	0	3
CBTIS 270	3	0	3
CETCJ	3	0	3
COBACH 5	3	0	3
COBACH 9	3	0	3
COBACH 7	2	0	2
Sin dato	2	0	2
Altavista Benito	1	0	1
Otro	15	0	15
<b>Total</b>	<b>41</b>	<b>2</b>	<b>43</b>

### Matriculados por sexo



### Promedio de edad:

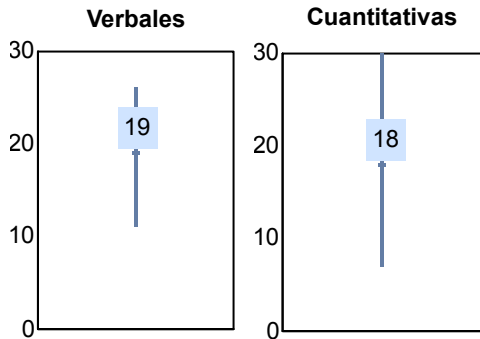
Hombres	Mujeres
21.6	21.7

El **88.4%** de los aceptados matriculados solicitaron la ficha de aspirantes de *Nuevo Ingreso*.

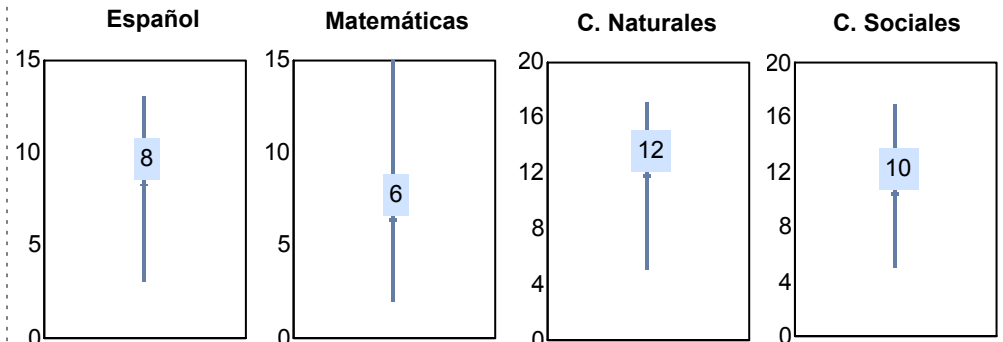
El **41.86%** de los matriculados manifestaron tener un empleo.

## Resultados del EXHCOBA

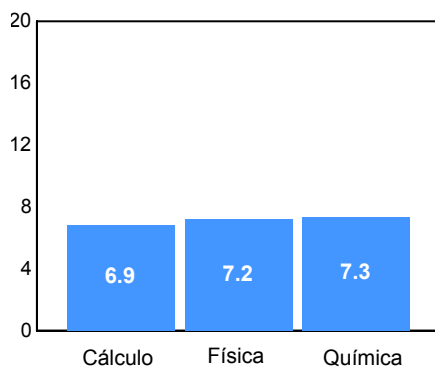
### Habilidades



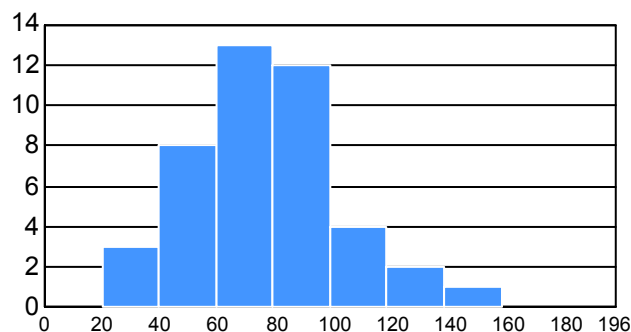
### Conocimientos



### Asignaturas de especialidad



### Puntaje



**Promedio:** 74.77  
**Desviación Estandar:** 24.95  
**Porcentaje de errores:** 42.73

# Reporte del Examen de admisión 2019-I

## Datos generales

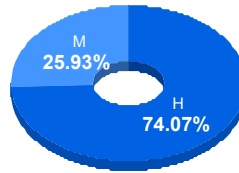
**Instituto:** IIT  
**Programa:** Ing. Civil

**Aspirantes:** 62      **Aceptados:** 60      **Matriculados:** 54      **Porcentaje aceptados:** 96.77

### Aspirantes por bachillerato de procedencia

Bachillerato	Matriculados		
	Sí	No	Total
Otro	3	3	6
Otro Edo.	6	0	6
COBACH 11	5	0	5
COBACH 9	4	0	4
CBTIS 114	2	1	3
Colegio Obregón	3	0	3
CBTA	1	1	2
CBTIS 128	2	0	2
COBACH 16	2	0	2
COBACH 19	2	0	2
Otro	24	3	27
<b>Total</b>	<b>54</b>	<b>8</b>	<b>62</b>

### Matriculados por sexo



**Promedio de edad:**

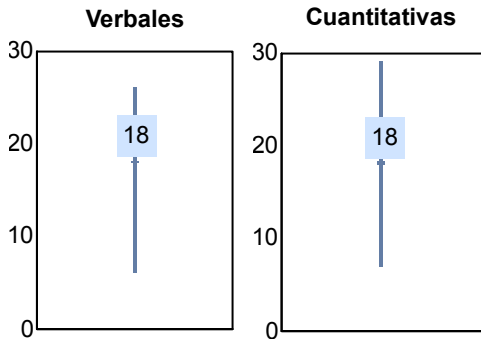
Hombres	Mujeres
20.5	20.7

El **85.0%** de los aceptados matriculados solicitaron la ficha de aspirantes de *Nuevo Ingreso*.

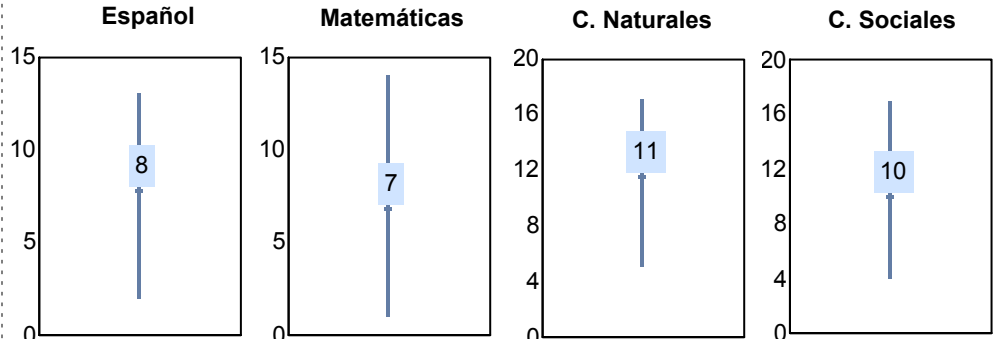
El **31.67%** de los matriculados manifestaron tener un emple

## Resultados del EXHCOBA

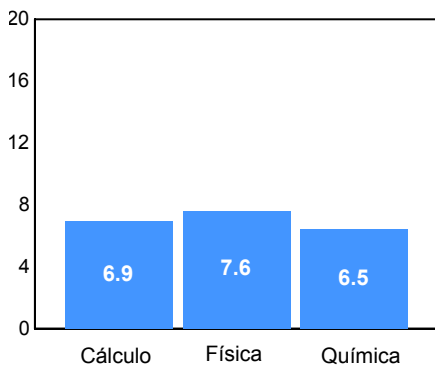
### Habilidades



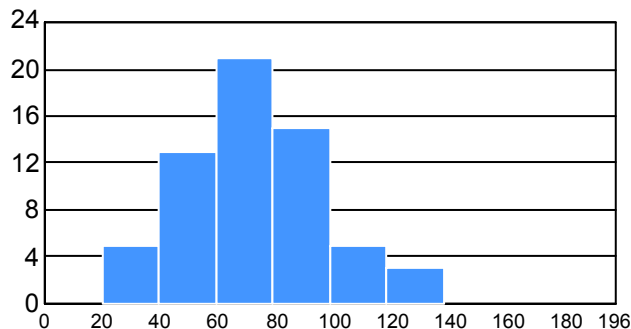
### Conocimientos



### Asignaturas de especialidad



### Puntaje



**Promedio:**

72.06

**Desviación Estandar:**

23.87

**Porcentaje de errores:**

44.19

# Reporte del Examen de admisión 2019-I

## Datos generales

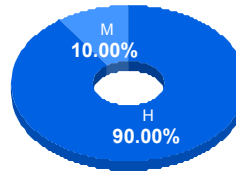
**Instituto:** IIT  
**Programa:** Ing. Eléctrica

**Aspirantes:** 52      **Aceptados:** 48      **Matriculados:** 40      **Porcentaje aceptados:** 92.31

### Aspirantes por bachillerato de procedencia

Bachillerato	Matriculados		
	Sí	No	Total
CBTIS 114	6	2	8
COBACH 19	4	2	6
CB. Zaragoza	2	1	3
CBTIS 128	3	0	3
CETCJ	2	1	3
COBACH 11	3	0	3
COBACH 7	1	2	3
CONALEP I	2	1	3
COBACH 6	2	0	2
Otro	2	0	2
Otro	13	3	16
<b>Total</b>	<b>40</b>	<b>12</b>	<b>52</b>

### Matriculados por sexo



### Promedio de edad:

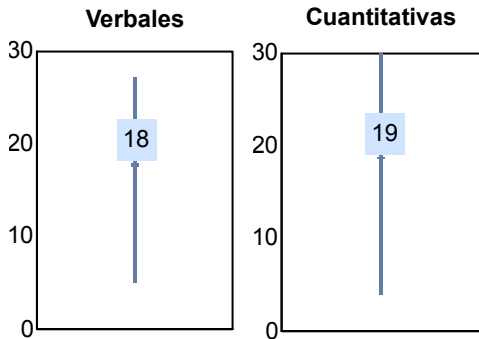
**Hombres**      **Mujeres**  
 21.8              21.8

El **75.0%** de los aceptados matriculados solicitaron la ficha de aspirantes de *Nuevo Ingreso*.

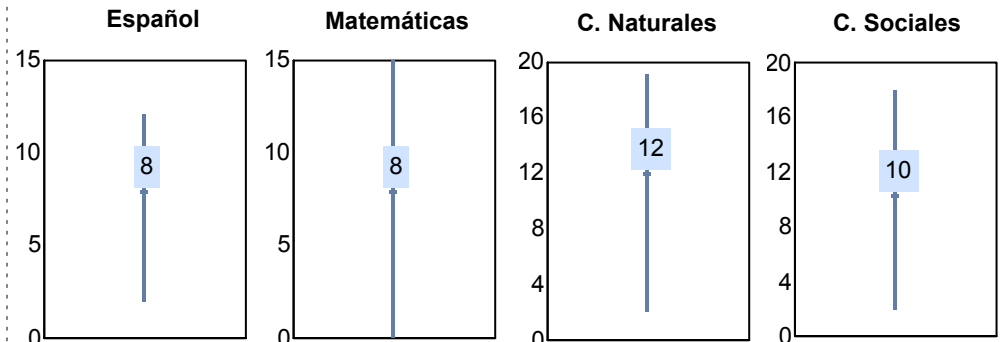
El **37.50%** de los matriculados manifestaron tener un empleo.

## Resultados del EXHCOBA

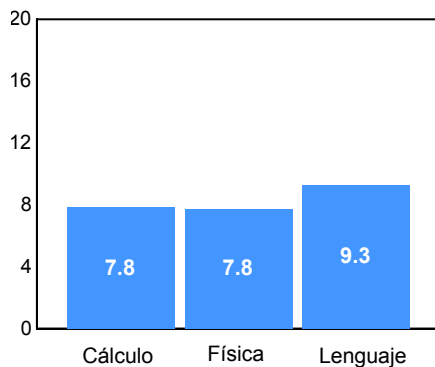
### Habilidades



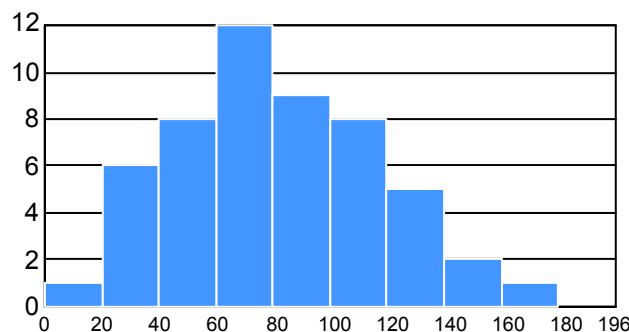
### Conocimientos



### Asignaturas de especialidad



### Puntaje



### Promedio:

80.33

### Desviación Estandar:

35.28

### Porcentaje de errores:

39.22



# Reporte del Examen de admisión 2019-I

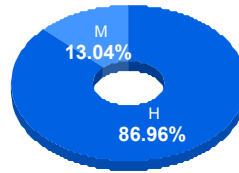
## Datos generales

**Instituto:** IIT **Aspirantes:** 30 **Aceptados:** 30 **Matriculados:** 23 **Porcentaje aceptados:** 100.00  
**Programa:** Ing. en Aeronáutica

### Aspirantes por bachillerato de procedencia

Bachillerato	Matriculados		
	Sí	No	Total
Otro	5	0	5
Otro Edo.	3	1	4
CBTIS 128	3	0	3
CENEVAL 286	3	0	3
COBACH 9	1	1	2
CONALEP III	2	0	2
B. Visión Azteca	0	1	1
CB. Naciones	1	0	1
CBTIS 114	1	0	1
CETIS	0	1	1
Otro	4	3	7
<b>Total</b>	<b>23</b>	<b>7</b>	<b>30</b>

### Matriculados por sexo



### Promedio de edad:

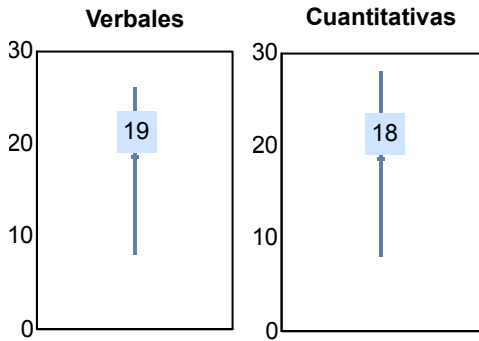
Hombres	Mujeres
20.7	18.6

El **70.0%** de los aceptados matriculados solicitaron la ficha de aspirantes de *Nuevo Ingreso*.

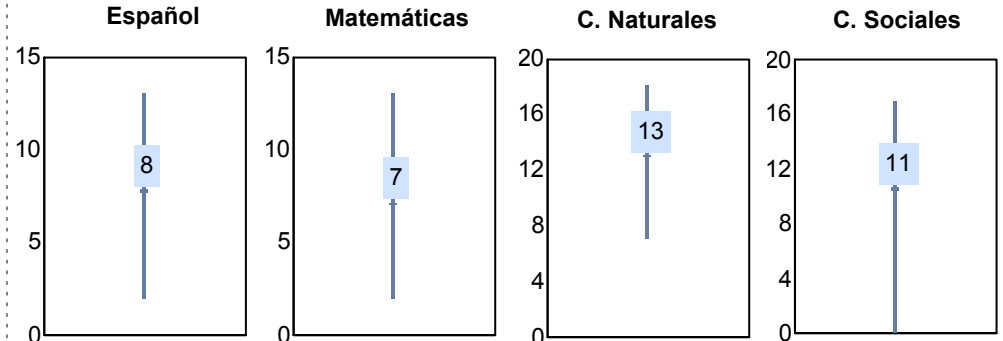
El **30.00%** de los matriculados manifestaron tener un empleo.

## Resultados del EXHCOBA

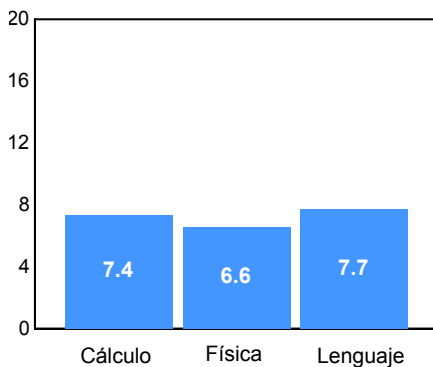
### Habilidades



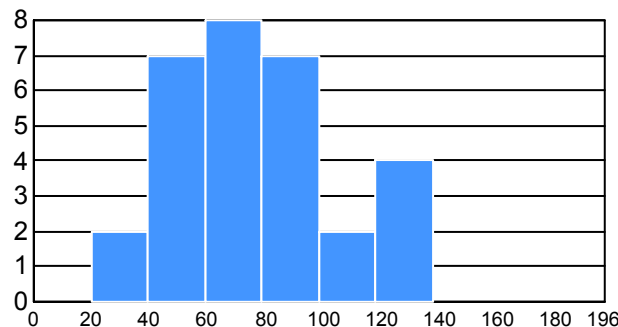
### Conocimientos



### Asignaturas de especialidad



### Puntaje



### Promedio:

77.93

### Desviación Estandar:

27.83

### Porcentaje de errores:

40.00

# Reporte del Examen de admisión 2019-I

## Datos generales

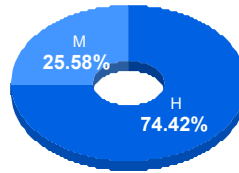
**Instituto:** IIT  
**Programa:** Ing. en Manufactura

**Aspirantes:** 57      **Aceptados:** 53      **Matriculados:** 43      **Porcentaje aceptados:** 92.98

### Aspirantes por bachillerato de procedencia

Bachillerato	Matriculados		
	Sí	No	Total
CBTIS 114	6	0	6
Otro	5	0	5
COBACH 11	2	2	4
Otro Edo.	3	1	4
CBTIS 128	2	1	3
CBTIS 269	2	1	3
COBACH 6	2	1	3
Prep. Ignacio	2	1	3
B. Visión Azteca	0	2	2
CECYT	2	0	2
Otro	17	5	22
<b>Total</b>	<b>43</b>	<b>14</b>	<b>57</b>

### Matriculados por sexo



### Promedio de edad:

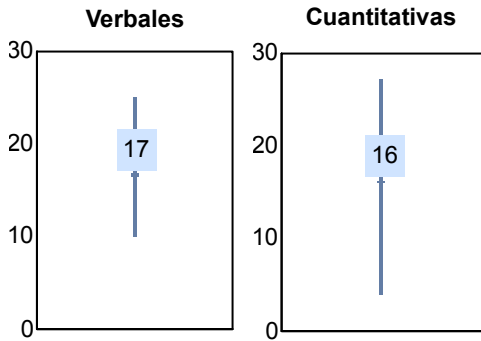
Hombres	Mujeres
21.1	21.7

El **77.4%** de los aceptados matriculados solicitaron la ficha de aspirantes de *Nuevo Ingreso*.

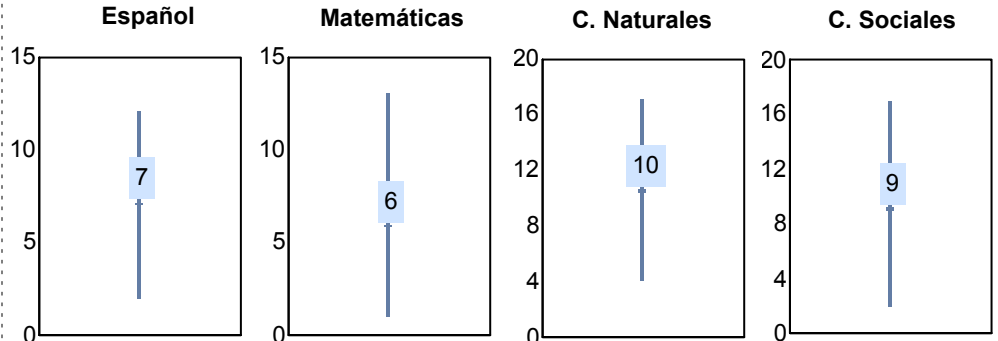
El **35.85%** de los matriculados manifestaron tener un empleo.

## Resultados del EXHCOBA

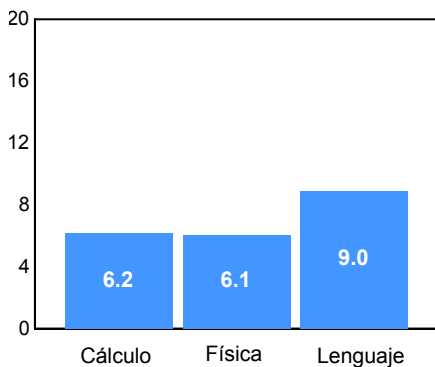
### Habilidades



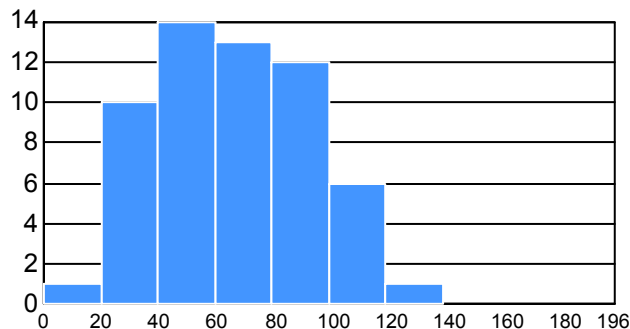
### Conocimientos



### Asignaturas de especialidad



### Puntaje



**Promedio:** 65.13  
**Desviación Estandar:** 26.57  
**Porcentaje de errores:** 44.50

# Reporte del Examen de admisión 2019-I

## Datos generales

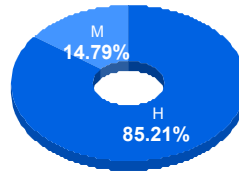
**Instituto:** IIT  
**Programa:** Ing. en Mecatrónica

**Aspirantes:** 175      **Aceptados:** 166      **Matriculados:** 142      **Porcentaje aceptados:** 94.86

### Aspirantes por bachillerato de procedencia

Bachillerato	Matriculados		
	Sí	No	Total
CBTIS 128	9	4	13
CONALEP III	6	6	12
CBTIS 114	9	1	10
COBACH 19	9	1	10
CETCJ	9	0	9
Ayt	5	3	8
CECYT 22	6	2	8
COBACH 9	6	2	8
Otro	7	1	8
CENEVAL 286	6	1	7
Otro	70	12	82
<b>Total</b>	<b>142</b>	<b>33</b>	<b>175</b>

### Matriculados por sexo



### Promedio de edad:

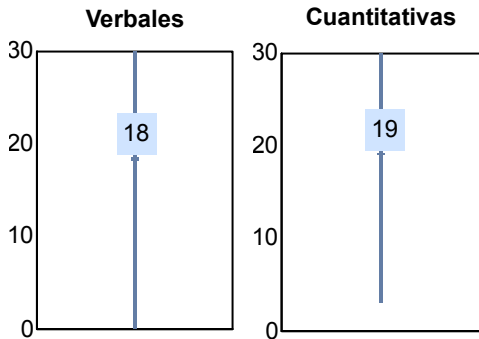
Hombres	Mujeres
21.7	21.0

El **77.1%** de los aceptados matriculados solicitaron la ficha de aspirantes de *Nuevo Ingreso*.

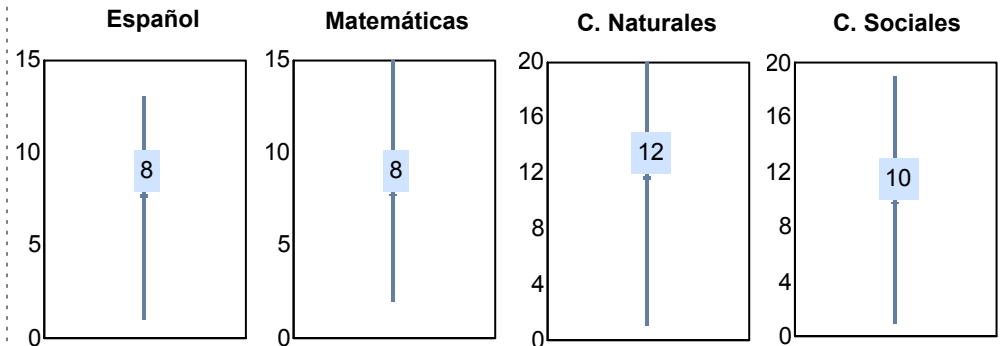
El **43.37%** de los matriculados manifestaron tener un empleo.

## Resultados del EXHCOBA

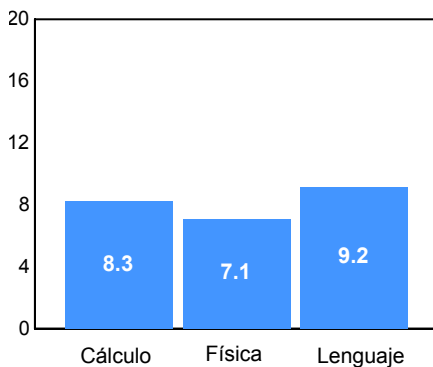
### Habilidades



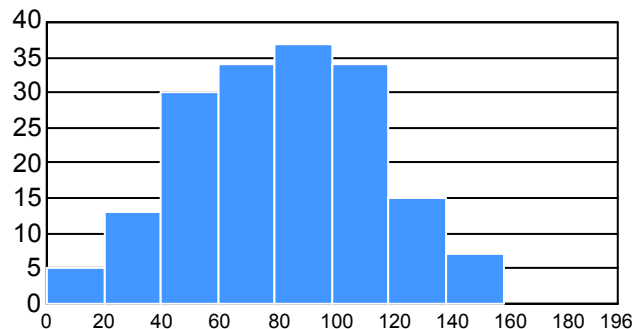
### Conocimientos



### Asignaturas de especialidad



### Puntaje



**Promedio:** 79.94  
**Desviación Estandar:** 32.17  
**Porcentaje de errores:** 39.33

# Reporte del Examen de admisión 2019-I

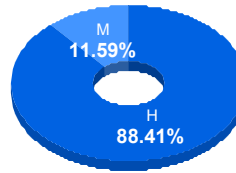
## Datos generales

**Instituto:** IIT **Aspirantes:** 81 **Aceptados:** 80 **Matriculados:** 69 **Porcentaje aceptados:** 98.77  
**Programa:** Ing. en Sistemas Automotrices

### Aspirantes por bachillerato de procedencia

Bachillerato	Matriculados		
	Sí	No	Total
COBACH 11	9	1	10
CBTIS 128	4	4	8
Otro	6	2	8
COBACH 7	6	1	7
COBACH 9	6	0	6
CBTIS 270	4	0	4
CNCI Bachillerato	2	1	3
CONALEP III	3	0	3
Inst. Politécnico de	2	1	3
CBTIS 114	2	0	2
Otro	25	2	27
Total	69	12	81

### Matriculados por sexo



### Promedio de edad:

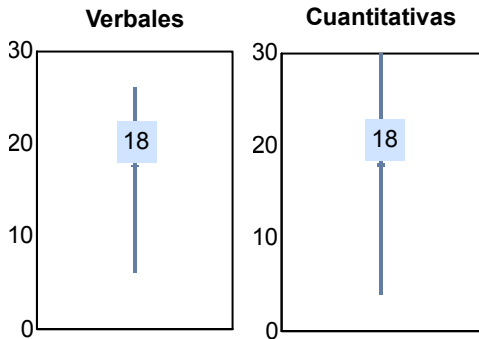
**Hombres** 21.2 **Mujeres** 18.9

El **78.8%** de los aceptados matriculados solicitaron la ficha de aspirantes de *Nuevo Ingreso*.

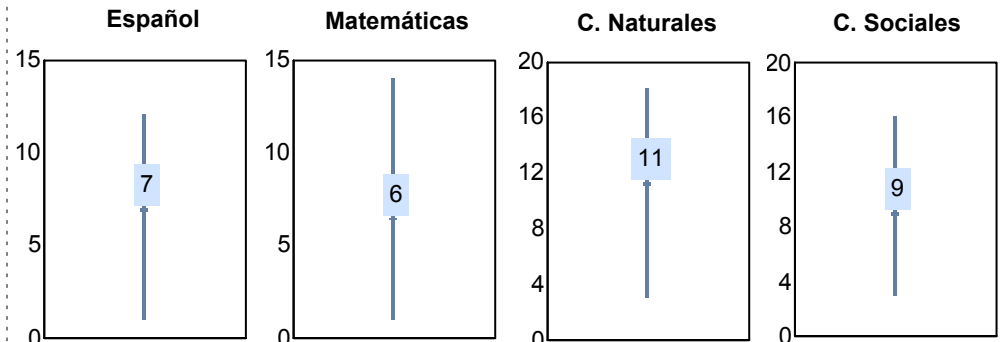
El **46.25%** de los matriculados manifestaron tener un emple

## Resultados del EXHCOBA

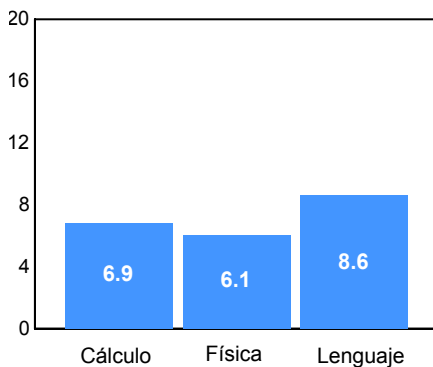
### Habilidades



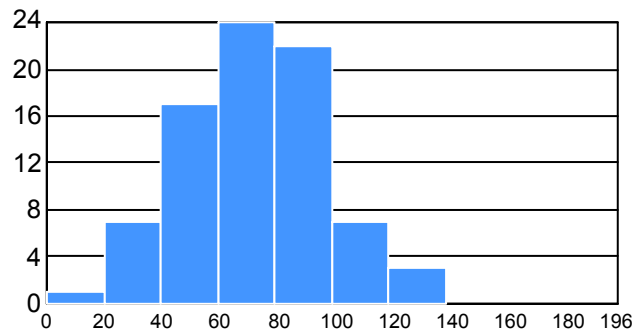
### Conocimientos



### Asignaturas de especialidad



### Puntaje



**Promedio:** 70.27  
**Desviación Estandar:** 24.59  
**Porcentaje de errores:** 42.32

# Reporte del Examen de admisión 2019-I

## Datos generales

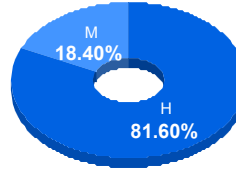
**Instituto:** IIT  
**Programa:** Ing. en Sistemas Computacionales

**Aspirantes:** 162      **Aceptados:** 150      **Matriculados:** 125      **Porcentaje aceptados:** 92.59

### Aspirantes por bachillerato de procedencia

Bachillerato	Matriculados		
	Sí	No	Total
CBTIS 114	13	2	15
CBTIS 128	10	1	11
COBACH 11	8	1	9
COBACH 19	7	2	9
COBACH 7	6	2	8
COBACH 9	5	3	8
COBACH 6	6	1	7
Otro	5	1	6
CENEVAL 286	4	1	5
COBACH 5	5	0	5
Otro	56	23	79
<b>Total</b>	<b>125</b>	<b>37</b>	<b>162</b>

### Matriculados por sexo



### Promedio de edad:

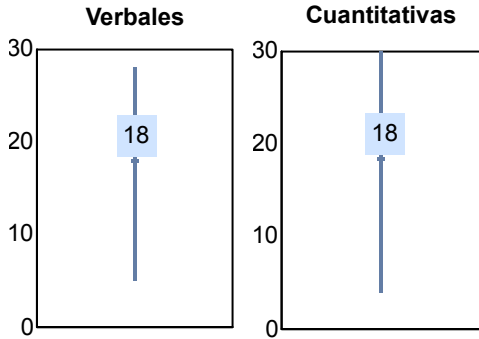
Hombres	Mujeres
21.7	20.3

El **78.7%** de los aceptados matriculados solicitaron la ficha de aspirantes de *Nuevo Ingreso*.

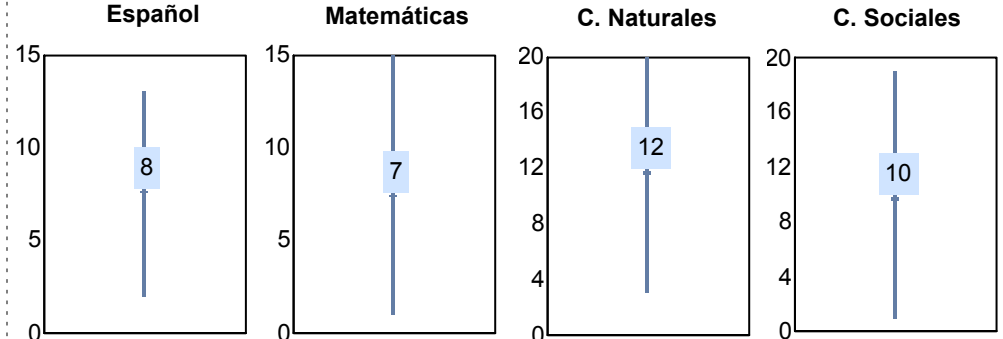
El **36.00%** de los matriculados manifestaron tener un empleo.

## Resultados del EXHCOBA

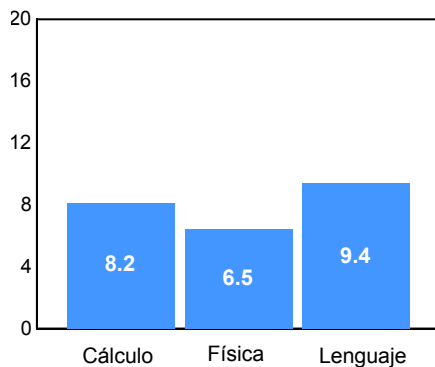
### Habilidades



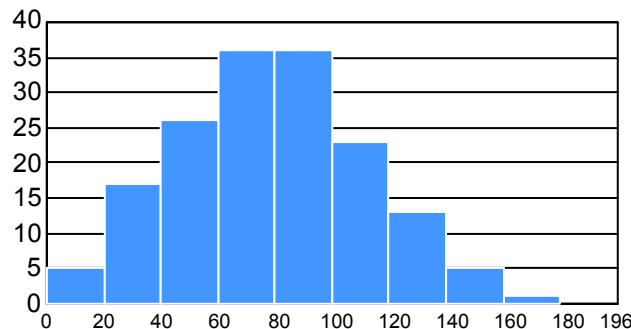
### Conocimientos



### Asignaturas de especialidad



### Puntaje



**Promedio:** 77.31  
**Desviación Estandar:** 32.51  
**Porcentaje de errores:** 40.48

# Reporte del Examen de admisión 2019-I

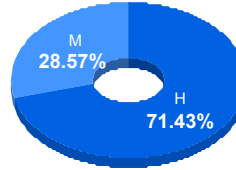
## Datos generales

**Instituto:** IIT **Aspirantes:** 25 **Aceptados:** 25 **Matriculados:** 21 **Porcentaje aceptados:** 100.00  
**Programa:** Ing. en Sistemas Digitales y Comunicaciones

### Aspirantes por bachillerato de procedencia

Bachillerato	Matriculados		
	Sí	No	Total
CBTIS 128	3	0	3
Prep. Ignacio	3	0	3
CBTIS 114	1	1	2
CETCJ	2	0	2
COBACH 5	2	0	2
COBACH 6	2	0	2
COBACH 9	1	1	2
Ayt	0	1	1
B. Visión Azteca	1	0	1
COBACH	1	0	1
Otro	5	1	6
Total	21	4	25

### Matriculados por sexo



### Promedio de edad:

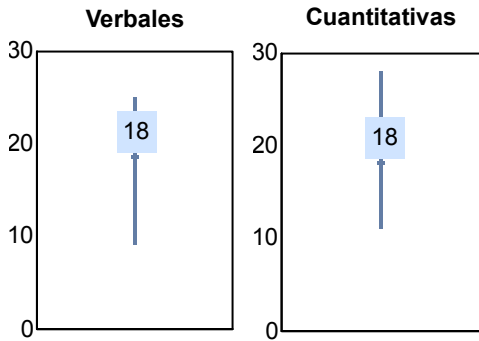
Hombres	Mujeres
20.8	18.3

El **80.0%** de los aceptados matriculados solicitaron la ficha de aspirantes de *Nuevo Ingreso*.

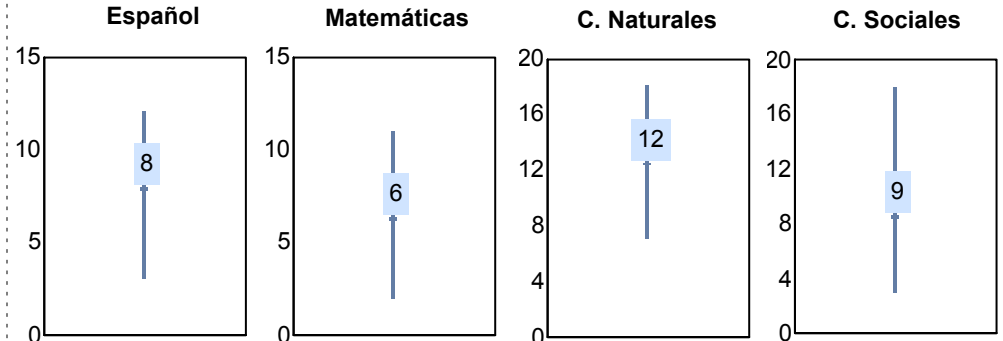
El **24.00%** de los matriculados manifestaron tener un empleo.

## Resultados del EXHCOBA

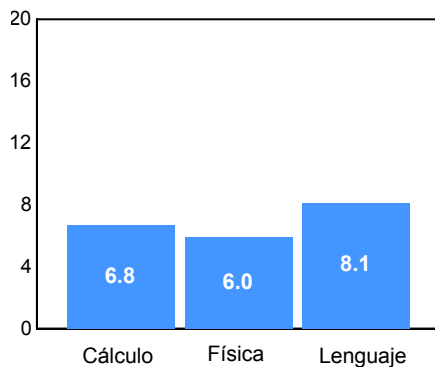
### Habilidades



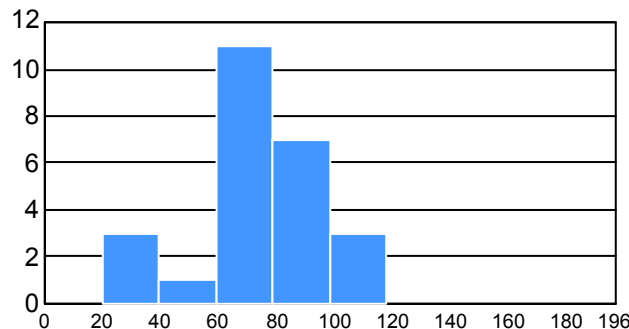
### Conocimientos



### Asignaturas de especialidad



### Puntaje



### Promedio:

73.42

### Desviación Estandar:

20.69

### Porcentaje de errores:

39.87

# Reporte del Examen de admisión 2019-I

## Datos generales

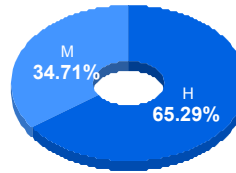
**Instituto:** IIT  
**Programa:** Ing. Industrial y de Sistemas

**Aspirantes:** 269      **Aceptados:** 180      **Matriculados:** 170      **Porcentaje aceptados:** 66.91

### Aspirantes por bachillerato de procedencia

Bachillerato	Matriculados		
	Sí	No	Total
Otro	12	8	20
CBTIS 128	15	1	16
CBTIS 114	12	3	15
COBACH 11	9	6	15
COBACH 9	10	4	14
COBACH 19	8	5	13
Otro Edo.	10	3	13
Ayt	8	4	12
CETIS 61	7	3	10
COBACH 6	9	1	10
Otro	70	61	131
<b>Total</b>	<b>170</b>	<b>99</b>	<b>269</b>

### Matriculados por sexo



### Promedio de edad:

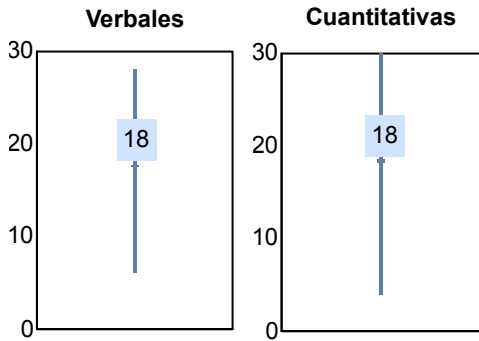
Hombres	Mujeres
21.5	21.0

El **85.0%** de los aceptados matriculados solicitaron la ficha de aspirantes de *Nuevo Ingreso*.

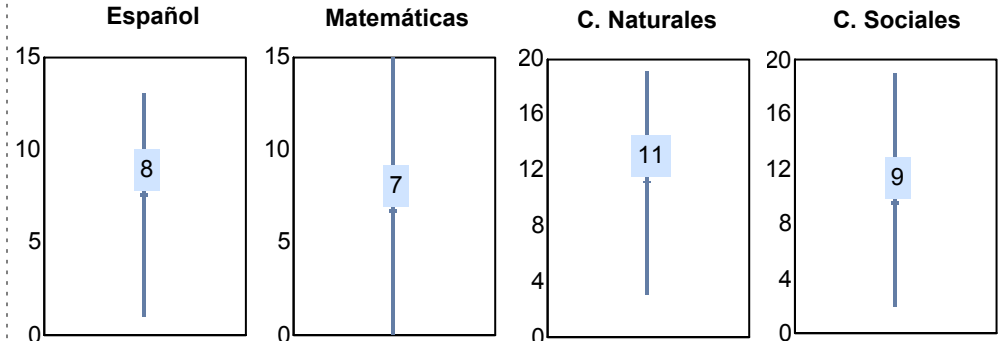
El **52.22%** de los matriculados manifestaron tener un emple

## Resultados del EXHCOBA

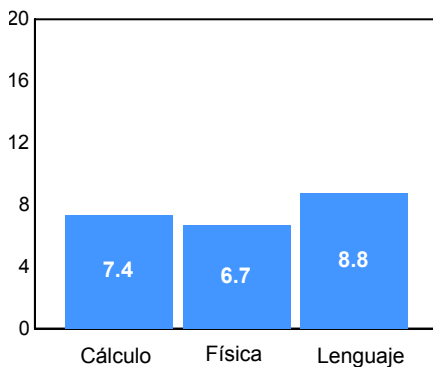
### Habilidades



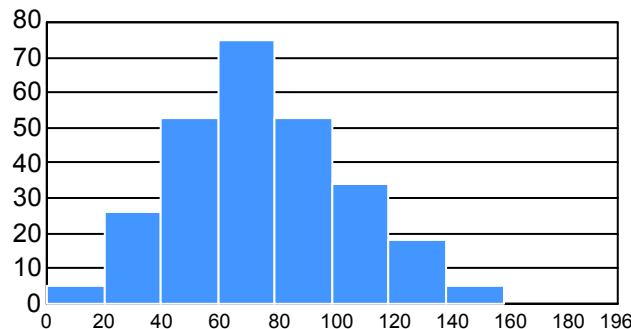
### Conocimientos



### Asignaturas de especialidad



### Puntaje



**Promedio:** 73.53  
**Desviación Estandar:** 29.20  
**Porcentaje de errores:** 42.12

# Reporte del Examen de admisión 2019-I

## Datos generales

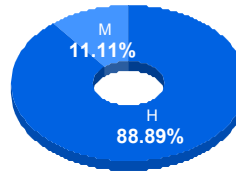
**Instituto:** IIT  
**Programa:** Ing. Mecánica

**Aspirantes:** 49      **Aceptados:** 47      **Matriculados:** 36      **Porcentaje aceptados:** 95.92

### Aspirantes por bachillerato de procedencia

Bachillerato	Matriculados		
	Sí	No	Total
COBACH 5	3	2	5
COBACH 6	4	1	5
CBTIS 114	4	0	4
COBACH SEA	1	3	4
B. Isaac Newton	2	1	3
CBTIS 128	2	1	3
Otro	3	0	3
Otro Edo.	2	1	3
CECYT	2	0	2
CETCJ	2	0	2
Otro	11	4	15
<b>Total</b>	<b>36</b>	<b>13</b>	<b>49</b>

### Matriculados por sexo



**Promedio de edad:**

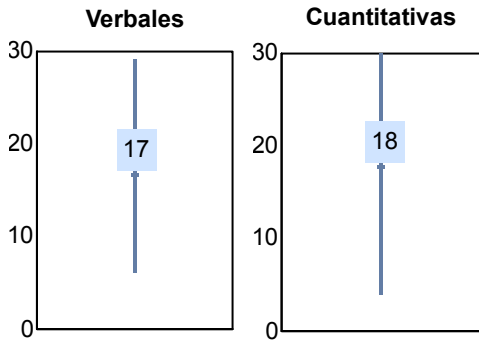
Hombres	Mujeres
21.9	20.7

El **66.0%** de los aceptados matriculados solicitaron la ficha de aspirantes de *Nuevo Ingreso*.

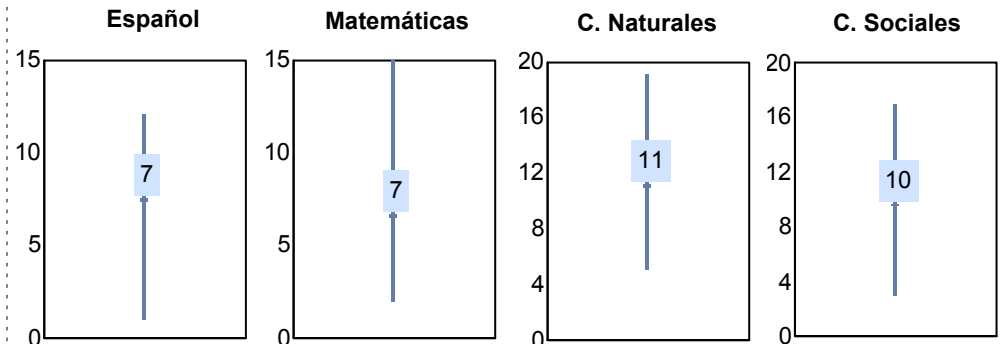
El **34.04%** de los matriculados manifestaron tener un empleo.

## Resultados del EXHCOBA

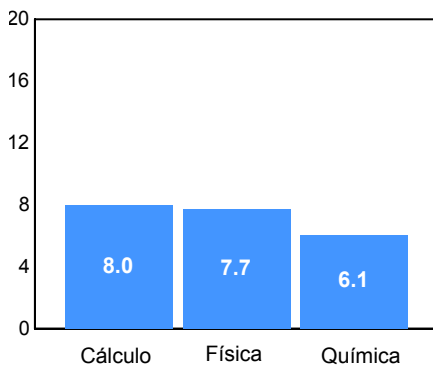
### Habilidades



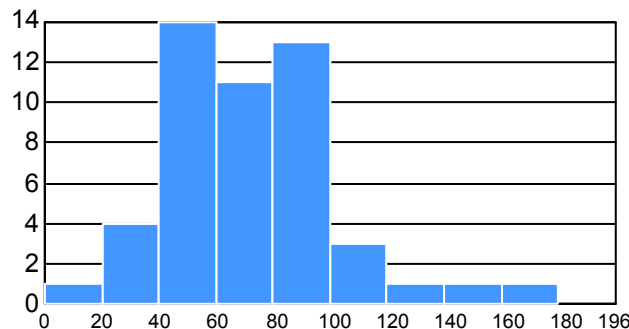
### Conocimientos



### Asignaturas de especialidad



### Puntaje



**Promedio:** 70.15  
**Desviación Estandar:** 30.17  
**Porcentaje de errores:** 43.46